



MINISTERO
DELLE INFRASTRUTTURE
E DEI TRASPORTI

Direzione Generale per la Motorizzazione

Centro Elaborazione Dati

Gestione del Patrimonio Informativo

ESITI ESAMI 2024



Statistica delle attività svolte nel 2024
per il conseguimento delle patenti di guida

PRESENTAZIONE

Con la presente pubblicazione si espongono i risultati delle elaborazioni statistiche riguardanti l'attività svolta dagli Uffici Periferici del Dipartimento per i Trasporti Terrestri nel 2024, per il conseguimento delle patenti di guida.

Come per gli anni precedenti, l'attenzione è stata rivolta specificamente alle prove d'esame che sono state suddivise in base alle modalità di presentazione delle domande (privatisti, autoscuole), alle diverse categorie di patente (A-B-C-D-E-Speciali) al tipo di esame (teoria, guida), agli esiti degli esami (idonei, respinti) e al sesso dei candidati. Da gennaio 2013, i Certificati di Idoneità alla Guida per ciclomotori (C.I.G.) sono stati equiparati a vere e proprie patenti dando luogo alla categoria AM. I relativi esami sono conteggiati negli schemi e nei grafici relativi alle patenti di guida.

Le tabelle della presente pubblicazione forniscono, come di consueto, i dati secondo aggregazioni provinciali e regionali, con ulteriori riepiloghi parziali (Italia Settentrionale, Centrale, Meridionale, Insulare) e complessivi (valore nazionale), unendo al dato assoluto il corrispondente valore percentuale.

Si è inoltre provveduto ad aggiornare le statistiche storiche al Capitolo VI con gli esiti esami del 2024, nell'intento di fornire un valido strumento di comparazione che permetta di seguire l'evoluzione dei dati a partire dal 2005.

Al fine di facilitare la consultazione dei dati, sono stati prodotti grafici di chiara ed immediata lettura, dai quali possono essere tratte interessanti considerazioni sintetiche.

In particolare, nell'appendice, gli ultimi due grafici ripartiscono le patenti emesse per fasce d'età ed in base alla nazionalità dei patentati.

AVVERTENZE

Nella presente edizione non vengono formulati commenti sui dati raccolti, ritenendo sufficienti le elaborazioni eseguite.

Per quanto attiene alle ripartizioni territoriali, sembra utile precisare che esse sono state definite secondo le seguenti aggregazioni:

ITALIA SETTENTRIONALE: Piemonte, Val D'Aosta, Lombardia, Trentino A.A, Friuli V.G., Veneto, Liguria, Emilia-Romagna

ITALIA CENTRALE: Marche, Umbria, Toscana, Abruzzo, Molise, Lazio

ITALIA MERIDIONALE: Campania, Basilicata, Puglia, Calabria

ITALIA INSULARE: Sicilia, Sardegna.

LICENZA D'USO DEI CONTENUTI

Salvo diversa indicazione, il presente documento e i dati in esso contenuti sono rilasciati con **licenza Creative Commons Attribuzione 4.0 Internazionale (CC BY 4.0)**. È consentito l'uso, la riproduzione, la modifica e la distribuzione, anche per fini commerciali, a condizione che venga sempre citata la fonte.

INDICE

Capitolo I - Andamento complessivo delle prove d'esame -

Grafico delle prove d'esame distinto in base alle modalità di presentazione delle domande	pag. 3
Tabella riassuntiva delle prove d'esame complessivamente eseguite distinta tra privatisti ed autoscuole.....	pag. 4
Tabella riassuntiva delle prove d'esame complessivamente eseguite distinta tra prove di teoria e di guida	pag. 7
Tabella riassuntiva delle prove d'esame complessivamente eseguite distinta tra idonei e respinti	pag.10
Grafico delle prove d'esame distinto tra idonei e respinti	pag.13
Grafico delle prove d'esame distinto tra uomini e donne e suddiviso tra categorie inferiori (A-AM-AS-B-BE-BS) ed altre categorie.....	pag.14

Capitolo II -Esami di teoria -

Grafico degli esiti degli esami di teoria distinto tra idonei e respinti	pag.16
Tabella esiti degli esami di teoria distinta tra idonei e respinti.....	pag.17
Tabella esiti degli esami di teoria distinti tra privatisti ed autoscuole.....	pag.20
Tabella esiti degli esami di teoria di candidati di sesso maschile distinta tra categorie inferiori (A-AM-AS-B-BE-BS) ed altre categorie.....	pag.23
Tabella esiti degli esami di teoria di candidati di sesso femminile distinta tra categorie inferiori ed altre categorie.....	pag.26

Capitolo III - Esami di guida -

Grafico esiti degli esami di guida distinto tra idonei e respinti	pag.30
Tabella esiti esami di guida distinta tra idonei e respinti	pag.31
Tabella esiti degli esami di guida distinta tra privatisti ed autoscuole	pag.34
Tabella esiti degli esami di guida di candidati di sesso maschile distinta tra categorie inferiori (A-AM-AS-B-BE-BS) ed altre categorie.....	pag.37
Tabella esiti degli esami di guida di candidati di sesso femminile distinta tra categorie inferiori (A-AM-AS-B-BE-BS) ed altre categorie	pag.40

Capitolo IV - Riepilogo patenti -

Tabella esiti esami patenti AM distinta tra teoria e guida (Idonei e respinti)	pag.44
Tabella esiti esami patenti A e B distinta tra teoria e guida (Idonei e respinti)	pag.47
Tabella esiti esami patente C distinta tra teoria e guida (Idonei e respinti)	pag.49
Tabella esiti esami patente D distinta tra teoria e guida (Idonei e respinti)	pag.52
Tabella esiti esami patenti E (BE-CE-DE) distinta tra teoria e guida (Idonei e respinti)	pag.55
Tabella esiti esami patenti speciali distinta tra teoria e guida (Idonei e respinti)	pag.58

Capitolo V - Statistiche Storiche -

Grafico delle prove d'esame (teoria+guida) dal 2005.....	pag.62
Grafico prove d'esame patenti "A" dal 2005.....	pag.63
Grafico prove d'esame patenti "B" dal 2005.....	pag.64
Grafico prove d'esame patenti "C" dal 2005.....	pag.65
Grafico prove d'esame patenti "D" dal 2005.....	pag.66
Grafico prove d'esame patenti "E" dal 2005.....	pag.67
Grafico prove d'esame patenti "Speciali" dal 2005.....	pag.68
Grafico esiti esami di teoria dal 2005.....	pag.69
Grafico esiti esami di guida dal 2005.....	pag.70
Grafico prove d'esame dal 2005 distinto tra Privatisti ed autoscuole	pag.71
Grafico esiti esami di patenti inferiori (A-AM-AS-B-BE-BS) di candidati di sesso maschile dal 2005.....	pag.72
Grafico esiti esami di patenti inferiori (A-AM-AS-B-BE-BS) di candidati di sesso femminile dal 2005.....	pag.73

APPENDICE

Tabella attività autoscuole	pag.75
Grafico patenti emesse complessivamente per titolari nati all'estero	pag.78
Grafico patenti emesse complessivamente distinte per fasce di età	pag.79

DIPARTIMENTO PER I TRASPORTI E LA NAVIGAZIONE
Direzione generale per la motorizzazione

A cura di:

C. Carbonetti

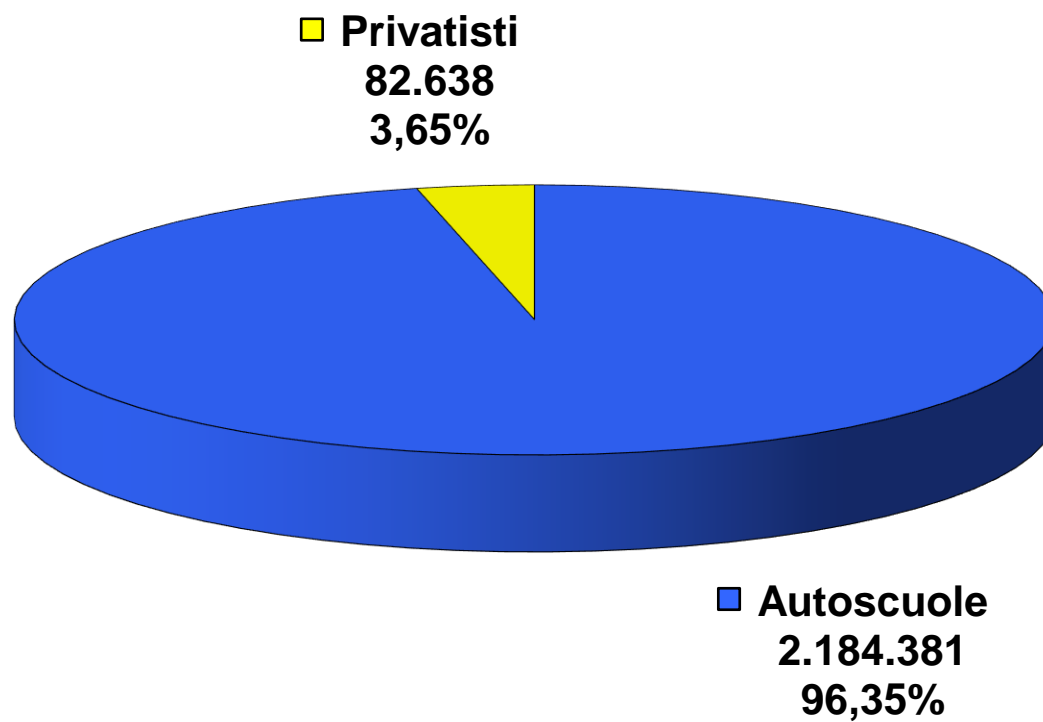
C. Crescenzi

CAPITOLO I

ANDAMENTO COMPLESSIVO DELLE PROVE D'ESAME



Prove d'esame 2024





PROVE D'ESAME

	TOTALE	PRIVATISTI		AUTOSCUOLE	
	N.	N.	%	N.	%
AOSTA	5.246	737	14,05	4.509	85,95
VALLE D'AOSTA	5.246	737	14,05	4.509	85,95
ALESSANDRIA	13.816	580	4,20	13.236	95,80
ASTI	8.037	245	3,05	7.792	96,95
BIELLA	6.420	362	5,64	6.058	94,36
CUNEO	22.722	578	2,54	22.144	97,46
NOVARA	16.661	353	2,12	16.308	97,88
TORINO	73.999	2.451	3,31	71.548	96,69
VERBANIA	6.662	318	4,77	6.344	95,23
VERCELLI	7.977	175	2,19	7.802	97,81
PIEMONTE	156.294	5.062	3,24	151.232	96,76
BERGAMO	48.216	925	1,92	47.291	98,08
BRESCIA	53.809	1.160	2,16	52.649	97,84
COMO	21.498	811	3,77	20.687	96,23
CREMONA	14.601	575	3,94	14.026	96,06
LECCO	12.392	782	6,31	11.610	93,69
LODI	7.972	637	7,99	7.335	92,01
MILANO	147.499	4.285	2,91	143.214	97,09
MANTOVA	12.966	401	3,09	12.565	96,91
PAVIA	17.577	1.500	8,53	16.077	91,47
SONDRIO	8.610	295	3,43	8.315	96,57
VARESE	35.238	575	1,63	34.663	98,37
LOMBARDIA	380.378	11.946	3,14	368.432	96,86
BOLZANO	25.145	2.273	9,04	22.872	90,96
TRENTO	24.867	1.430	5,75	23.437	94,25
TRENTINO A.A.	50.012	3.703	7,40	46.309	92,60
BELLUNO	7.881	402	5,10	7.479	94,90
PADOVA	29.848	626	2,10	29.222	97,90
ROVIGO	8.580	39	0,45	8.541	99,55
TREVISO	33.726	304	0,90	33.422	99,10
VENEZIA	29.090	428	1,47	28.662	98,53
VICENZA	32.690	134	0,41	32.556	99,59
VERONA	37.002	419	1,13	36.583	98,87
VENETO	178.817	2.352	1,32	176.465	98,68
GORIZIA	5.309	456	8,59	4.853	91,41
PORDENONE	10.059	381	3,79	9.678	96,21
TRIESTE	8.291	544	6,56	7.747	93,44
UDINE	18.326	584	3,19	17.742	96,81
FRIULI V.G.	41.985	1.965	4,68	40.020	95,32
GENOVA	30.920	2.086	6,75	28.834	93,25
IMPERIA	8.903	679	7,63	8.224	92,37
LA SPEZIA	8.301	656	7,90	7.645	92,10
SAVONA	12.284	1.305	10,62	10.979	89,38
LIGURIA	60.408	4.726	7,82	55.682	92,18
BOLOGNA	34.855	380	1,09	34.475	98,91
FERRARA	12.389	314	2,53	12.075	97,47
FORLÌ	16.253	196	1,21	16.057	98,79
MODENA	25.182	162	0,64	25.020	99,36
PIACENZA	11.121	179	1,61	10.942	98,39
PARMA	16.491	129	0,78	16.362	99,22
RAVENNA	14.814	225	1,52	14.589	98,48
REGGIO EMILIA	19.940	216	1,08	19.724	98,92
RIMINI	14.248	226	1,59	14.022	98,41
EMILIA ROMAGNA	165.293	2.027	1,23	163.266	98,77
ITALIA SETT.	1.038.433	32.518	3,13	1.005.915	96,87



PROVE D'ESAME

	TOTALE	PRIVATISTI		AUTOSCUOLE	
	N.	N.	%	N.	%
AREZZO	15.002	650	4,33	14.352	95,67
FIRENZE	54.598	1.208	2,21	51.400	94,14
GROSSETO	9.401	803	8,54	8.598	91,46
LIVORNO	14.059	1.867	13,28	12.192	86,72
LUCCA	16.010	1.081	6,75	14.929	93,25
MASSA CARRARA	7.755	501	6,46	7.254	93,54
PISA	18.870	1.454	7,71	17.416	92,29
PISTOIA	11.530	464	4,02	11.066	95,98
SIENA	11.736	880	7,50	10.856	92,50
TOSCANA	156.971	8.908	5,67	148.063	94,33
ANCONA	20.008	904	4,52	19.104	95,48
ASCOLI PICENO	15.866	1.201	7,57	14.665	92,43
MACERATA	12.331	622	5,04	11.709	94,96
PESARO	15.807	302	1,91	15.505	98,09
MARCHE	64.012	3.029	4,73	60.983	95,27
PERUGIA	28.054	1.028	3,66	27.026	96,34
TERNI	8.041	451	5,61	7.590	94,39
UMBRIA	36.095	1.479	4,10	34.616	95,90
FROSINONE	16.219	510	3,14	15.709	96,86
LATINA	23.754	741	3,12	23.013	96,88
RIETI	5.555	469	8,44	5.086	91,56
ROMA	157.473	4.172	2,65	153.301	97,35
VITERBO	12.794	1.527	11,94	11.267	88,06
LAZIO	215.795	7.419	3,44	208.376	96,56
L'AQUILA	9.728	485	4,99	9.243	95,01
CHIETI	13.256	559	4,22	12.697	95,78
PESCARA	12.475	993	7,96	11.482	92,04
TERAMO	8.884	717	8,07	8.167	91,93
ABRUZZO	44.343	2.754	6,21	41.589	93,79
CAMPOBASSO	8.284	775	9,36	7.509	90,64
ISERNIA	3.687	90	2,44	3.597	97,56
MOLISE	11.971	865	7,23	11.106	92,77
ITALIA CENTRALE	529.187	24.454	4,62	504.733	95,38
AVELLINO	12.982	716	5,52	12.266	94,48
BENEVENTO	9.399	316	3,36	9.083	96,64
CASERTA	37.285	480	1,29	36.805	98,71
NAPOLI	126.853	1.419	1,12	125.434	98,88
SALERNO	37.208	656	1,76	36.552	98,24
CAMPANIA	223.727	3.587	1,60	220.140	98,40
MATERA	8.152	257	3,15	7.895	96,85
POTENZA	11.285	784	6,95	10.501	93,05
BASILICATA	19.437	1.041	5,36	18.396	94,64
BARI	53.883	1.548	2,87	52.335	97,13
BRINDISI	13.271	1.088	8,20	12.183	91,80
FOGGIA	25.800	330	1,28	25.470	98,72
LECCE	28.008	2.200	7,85	25.808	92,15
TARANTO	16.659	1.095	6,57	15.564	93,43
PUGLIA	137.621	6.261	4,55	131.360	95,45
COSENZA	24.107	316	1,31	23.791	98,69
CATANZARO	11.880	688	5,79	11.192	94,21
CROTONE	6.573	167	2,54	6.406	97,46
REGGIO CALABRIA	21.258	523	2,46	20.735	97,54
VIBO VALENTIA	5.756	450	7,82	5.306	92,18
CALABRIA	69.574	2.144	3,08	67.430	96,92
ITALIA MERID.	450.359	13.033	2,89	437.326	97,11



PROVE D'ESAME

	TOTALE	PRIVATISTI		AUTOSCUOLE	
	N.	N.	%	N.	%
AGRIGENTO	19.843	1.012	5,10	18.831	94,90
CALTANISSETTA	11.226	923	8,22	10.303	91,78
CATANIA	41.961	1.496	3,57	40.465	96,43
ENNA	6.389	220	3,44	6.169	96,56
MESSINA	20.681	795	3,84	19.886	96,16
PALERMO	46.172	2.165	4,69	44.007	95,31
RAGUSA	14.608	211	1,44	14.397	98,56
SIRACUSA	17.770	1.605	9,03	16.165	90,97
TRAPANI	17.327	1.400	8,08	15.927	91,92
SICILIA	195.977	9.827	5,01	186.150	94,99
CAGLIARI	24.820	1.301	5,24	23.519	94,76
NUORO	6.929	253	3,65	6.676	96,35
ORISTANO	4.853	260	5,36	4.593	94,64
SASSARI	16.461	992	6,03	15.469	93,97
SARDEGNA	53.063	2.806	5,29	50.257	94,71
ITALIA INSULARE	249.040	12.633	5,07	236.407	94,93
NAZIONALE	2.267.019	82.638	3,65	2.184.381	96,35



PROVE D'ESAME

	TOTALE	PROVE DI TEORIA		PROVE DI GUIDA	
	N.	N.	%	N.	%
AOSTA	5.246	2.647	50,46	2.599	49,54
VALLE D'AOSTA	5.246	2.647	50,46	2.599	49,54
ALESSANDRIA	13.816	7.129	51,60	6.687	48,40
ASTI	8.037	3.804	47,33	4.233	52,67
BIELLA	6.420	3.156	49,16	3.264	50,84
CUNEO	22.722	11.623	51,15	11.099	48,85
NOVARA	16.661	9.047	54,30	7.614	45,70
TORINO	73.999	38.256	51,70	35.743	48,30
VERBANIA	6.662	3.464	52,00	3.198	48,00
VERCELLI	7.977	4.042	50,67	3.935	49,33
PIEMONTE	156.294	80.521	51,52	75.773	48,48
BERGAMO	48.216	24.403	50,61	23.813	49,39
BRESCIA	53.809	28.355	52,70	25.454	47,30
COMO	21.498	10.726	49,89	10.772	50,11
CREMONA	14.601	7.514	51,46	7.087	48,54
LECCO	12.392	5.998	48,40	6.394	51,60
LODI	7.972	4.092	51,33	3.880	48,67
MILANO	147.499	76.404	51,80	71.095	48,20
MANTOVA	12.966	6.938	53,51	6.028	46,49
PAVIA	17.577	9.451	53,77	8.126	46,23
SONDRIO	8.610	4.048	47,02	4.562	52,98
VARESE	35.238	17.762	50,41	17.476	49,59
LOMBARDIA	380.378	195.691	51,45	184.687	48,55
BOLZANO	25.145	12.683	50,44	12.462	49,56
TRENTO	24.867	12.189	49,02	12.678	50,98
TRENTINO A.A.	50.012	24.872	49,73	25.140	50,27
BELLUNO	7.881	3.930	49,87	3.951	50,13
PADOVA	29.848	15.191	50,89	14.657	49,11
ROVIGO	8.580	4.329	50,45	4.251	49,55
TREVISO	33.726	17.326	51,37	16.400	48,63
VENEZIA	29.090	14.993	51,54	14.097	48,46
VICENZA	32.690	16.349	50,01	16.341	49,99
VERONA	37.002	17.750	47,97	19.252	52,03
VENETO	178.817	89.868	50,26	88.949	49,74
GORIZIA	5.309	2.805	52,83	2.504	47,17
PORDENONE	10.059	5.008	49,79	5.051	50,21
TRIESTE	8.291	3.993	48,16	4.298	51,84
UDINE	18.326	9.039	49,32	9.287	50,68
FRIULI V.G.	41.985	20.845	49,65	21.140	50,35
GENOVA	30.920	14.125	45,68	16.795	54,32
IMPERIA	8.903	4.085	45,88	4.818	54,12
LA SPEZIA	8.301	4.182	50,38	4.119	49,62
SAVONA	12.284	5.924	48,23	6.360	51,77
LIGURIA	60.408	28.316	46,87	32.092	53,13
BOLOGNA	34.855	18.082	51,88	16.773	48,12
FERRARA	12.389	6.379	51,49	6.010	48,51
FORLI	16.253	7.955	48,94	8.298	51,06
MODENA	25.182	13.130	52,14	12.052	47,86
PIACENZA	11.121	5.816	52,30	5.305	47,70
PARMA	16.491	8.280	50,21	8.211	49,79
RAVENNA	14.814	7.018	47,37	7.796	52,63
REGGIO EMILIA	19.940	10.135	50,83	9.805	49,17
RIMINI	14.248	7.166	50,29	7.082	49,71
EMILIA ROMAGNA	165.293	83.961	50,80	81.332	49,20
ITALIA SETT.	1.038.433	526.721	50,72	511.712	49,28



PROVE D'ESAME

	TOTALE	PROVE DI TEORIA		PROVE DI GUIDA	
	N.	N.	%	N.	%
AREZZO	15.002	8.049	53,65	6.953	46,35
FIRENZE	52.608	26.167	49,74	26.441	50,26
GROSSETO	9.401	5.165	54,94	4.236	45,06
LIVORNO	14.059	6.972	49,59	7.087	50,41
LUCCA	16.010	8.421	52,60	7.589	47,40
MASSA CARRARA	7.755	3.992	51,48	3.763	48,52
PISA	18.870	9.769	51,77	9.101	48,23
PISTOIA	11.530	5.661	49,10	5.869	50,90
SIENA	11.736	6.322	53,87	5.414	46,13
TOSCANA	156.971	80.518	51,29	76.453	48,71
ANCONA	20.008	10.641	53,18	9.367	46,82
ASCOLI PICENO	15.866	8.110	51,12	7.756	48,88
MACERATA	12.331	6.494	52,66	5.837	47,34
PESARO	15.807	8.241	52,14	7.566	47,86
MARCHE	64.012	33.486	52,31	30.526	47,69
PERUGIA	28.054	14.549	51,86	13.505	48,14
TERNI	8.041	4.007	49,83	4.034	50,17
UMBRIA	36.095	18.556	51,41	17.539	48,59
FROSINONE	16.219	8.696	53,62	7.523	46,38
LATINA	23.754	12.546	52,82	11.208	47,18
RIETI	5.555	2.953	53,16	2.602	46,84
ROMA	157.473	86.505	54,93	70.968	45,07
VITERBO	12.794	6.890	53,85	5.904	46,15
LAZIO	215.795	117.590	54,49	98.205	45,51
L'AQUILA	9.728	5.412	55,63	4.316	44,37
CHIETI	13.256	7.055	53,22	6.201	46,78
PESCARA	12.475	6.203	49,72	6.272	50,28
TERAMO	8.884	4.716	53,08	4.168	46,92
ABRUZZO	44.343	23.386	52,74	20.957	47,26
CAMPOBASSO	8.284	4.491	54,21	3.793	45,79
ISERNIA	3.687	1.979	53,68	1.708	46,32
MOLISE	11.971	6.470	54,05	5.501	45,95
ITALIA CENTRALE	529.187	280.006	52,91	249.181	47,09
AVELLINO	12.982	6.874	52,95	6.108	47,05
BENEVENTO	9.399	4.865	51,76	4.534	48,24
CASERTA	37.285	19.531	52,38	17.754	47,62
NAPOLI	126.853	63.450	50,02	63.403	49,98
SALERNO	37.208	18.946	50,92	18.262	49,08
CAMPANIA	223.727	113.666	50,81	110.061	49,19
MATERA	8.152	4.366	53,56	3.786	46,44
POTENZA	11.285	6.024	53,38	5.261	46,62
BASILICATA	19.437	10.390	53,45	9.047	46,55
BARI	53.883	28.065	52,09	25.818	47,91
BRINDISI	13.271	6.884	51,87	6.387	48,13
FOGGIA	25.800	13.574	52,61	12.226	47,39
LECCE	28.008	14.354	51,25	13.654	48,75
TARANTO	16.659	8.666	52,02	7.993	47,98
PUGLIA	137.621	71.543	51,99	66.078	48,01
COSENZA	24.107	12.599	52,26	11.508	47,74
CATANZARO	11.880	6.059	51,00	5.821	49,00
CROTONE	6.573	3.518	53,52	3.055	46,48
REGGIO CALABRIA	21.258	10.709	50,38	10.549	49,62
VIBO VALENTIA	5.756	3.040	52,81	2.716	47,19
CALABRIA	69.574	35.925	51,64	33.649	48,36
ITALIA MERID.	450.359	231.524	51,41	218.835	48,59



PROVE D'ESAME

	TOTALE	PROVE DI TEORIA		PROVE DI GUIDA	
	N.	N.	%	N.	%
AGRIGENTO	19.843	10.355	52,18	9.488	47,82
CALTANISSETTA	11.226	5.892	52,49	5.334	47,51
CATANIA	41.961	20.077	47,85	21.884	52,15
ENNA	6.389	3.459	54,14	2.930	45,86
MESSINA	20.681	9.904	47,89	10.777	52,11
PALERMO	46.172	23.263	50,38	22.909	49,62
RAGUSA	14.608	7.218	49,41	7.390	50,59
SIRACUSA	17.770	9.266	52,14	8.504	47,86
TRAPANI	17.327	8.920	51,48	8.407	48,52
SICILIA	195.977	98.354	50,19	97.623	49,81
CAGLIARI	24.820	11.745	47,32	13.075	52,68
NUORO	6.929	3.682	53,14	3.247	46,86
ORISTANO	4.853	2.300	47,39	2.553	52,61
SASSARI	16.461	7.988	48,53	8.473	51,47
SARDEGNA	53.063	25.715	48,46	27.348	51,54
ITALIA INSULARE	249.040	124.069	49,82	124.971	50,18
NAZIONALE	2.267.019	1.162.320	51,27	1.104.699	48,73



PROVE D'ESAME

	TOTALE N.	TOTALE IDONEI N.	%	TOTALE RESPINTI N.	%
AOSTA	5.246	3.569	68,03	1.677	31,97
VALLE D'AOSTA	5.246	3.569	68,03	1.677	31,97
ALESSANDRIA	13.816	10.158	73,52	3.658	26,48
ASTI	8.037	5.379	66,93	2.658	33,07
BIELLA	6.420	4.376	68,16	2.044	31,84
CUNEO	22.722	17.185	75,63	5.537	24,37
NOVARA	16.661	11.922	71,56	4.739	28,44
TORINO	73.999	52.929	71,53	21.070	28,47
VERBANIA	6.662	4.951	74,32	1.711	25,68
VERCELLI	7.977	6.179	77,46	1.798	22,54
PIEMONTE	156.294	113.079	72,35	43.215	27,65
BERGAMO	48.216	34.683	71,93	13.533	28,07
BRESCIA	53.809	39.548	73,50	14.261	26,50
COMO	21.498	15.314	71,23	6.184	28,77
CREMONA	14.601	10.369	71,02	4.232	28,98
LECCO	12.392	9.308	75,11	3.084	24,89
LODI	7.972	5.482	68,77	2.490	31,23
MILANO	147.499	102.657	69,60	44.842	30,40
MANTOVA	12.966	8.467	65,30	4.499	34,70
PAVIA	17.577	13.191	75,05	4.386	24,95
SONDRIO	8.610	6.969	80,94	1.641	19,06
VARESE	35.238	26.342	74,75	8.896	25,25
LOMBARDIA	380.378	272.330	71,59	108.048	28,41
BOLZANO	25.145	16.906	67,23	8.239	32,77
TRENTO	24.867	16.450	66,15	8.417	33,85
TRENTINO A.A.	50.012	33.356	66,70	16.656	33,30
BELLUNO	7.881	5.246	66,57	2.635	33,43
PADOVA	29.848	22.629	75,81	7.219	24,19
ROVIGO	8.580	6.176	71,98	2.404	28,02
TREVISO	33.726	25.605	75,92	8.121	24,08
VENEZIA	29.090	20.763	71,38	8.327	28,62
VICENZA	32.690	25.687	78,58	7.003	21,42
VERONA	37.002	24.765	66,93	12.237	33,07
VENETO	178.817	130.871	73,19	47.946	26,81
GORIZIA	5.309	3.720	70,07	1.589	29,93
PORDENONE	10.059	7.886	78,40	2.173	21,60
TRIESTE	8.291	5.702	68,77	2.589	31,23
UDINE	18.326	12.948	70,65	5.378	29,35
FRIULI V.G.	41.985	30.256	72,06	11.729	27,94
GENOVA	30.920	21.269	68,79	9.651	31,21
IMPERIA	8.903	6.048	67,93	2.855	32,07
LA SPEZIA	8.301	5.713	68,82	2.588	31,18
SAVONA	12.284	7.648	62,26	4.636	37,74
LIGURIA	60.408	40.678	67,34	19.730	32,66
BOLOGNA	34.855	25.469	73,07	9.386	26,93
FERRARA	12.389	8.806	71,08	3.583	28,92
FORLI	16.253	11.242	69,17	5.011	30,83
MODENA	25.182	18.743	74,43	6.439	25,57
PIACENZA	11.121	7.211	64,84	3.910	35,16
PARMA	16.491	11.932	72,35	4.559	27,65
RAVENNA	14.814	9.480	63,99	5.334	36,01
REGGIO EMILIA	19.940	14.767	74,06	5.173	25,94
RIMINI	14.248	11.009	77,27	3.239	22,73
EMILIA ROMAGNA	165.293	118.659	71,79	46.634	28,21
ITALIA SETT.	1.038.433	742.798	71,53	295.635	28,47



PROVE D'ESAME

	TOTALE	TOTALE IDONEI		TOTALE RESPINTI	
	N.	N.	%	N.	%
AREZZO	15.002	10.289	68,58	4.713	31,42
FIRENZE	52.608	36.492	69,37	16.116	30,63
GROSSETO	9.401	6.321	67,24	3.080	32,76
LIVORNO	14.059	9.809	69,77	4.250	30,23
LUCCA	16.010	11.710	73,14	4.300	26,86
MASSA CARRARA	7.755	5.320	68,60	2.435	31,40
PISA	18.870	14.821	78,54	4.049	21,46
PISTOIA	11.530	8.027	69,62	3.503	30,38
SIENA	11.736	8.557	72,91	3.179	27,09
TOSCANA	156.971	111.346	70,93	45.625	29,07
ANCONA	20.008	14.833	74,14	5.175	25,86
ASCOLI PICENO	15.866	11.089	69,89	4.777	30,11
MACERATA	12.331	8.841	71,70	3.490	28,30
PESARO	15.807	11.645	73,67	4.162	26,33
MARCHE	64.012	46.408	72,50	17.604	27,50
PERUGIA	28.054	19.726	70,31	8.328	29,69
TERNI	8.041	5.495	68,34	2.546	31,66
UMBRIA	36.095	25.221	69,87	10.874	30,13
FROSINONE	16.219	12.163	74,99	4.056	25,01
LATINA	23.754	17.842	75,11	5.912	24,89
RIETI	5.555	3.681	66,26	1.874	33,74
ROMA	157.473	111.079	70,54	46.394	29,46
VITERBO	12.794	9.193	71,85	3.601	28,15
LAZIO	215.795	153.958	71,34	61.837	28,66
L'AQUILA	9.728	7.239	74,41	2.489	25,59
CHIETI	13.256	10.525	79,40	2.731	20,60
PESCARA	12.475	9.135	73,23	3.340	26,77
TERAMO	8.884	6.421	72,28	2.463	27,72
ABRUZZO	44.343	33.320	75,14	11.023	24,86
CAMPOBASSO	8.284	6.393	77,17	1.891	22,83
ISERNIA	3.687	2.832	76,81	855	23,19
MOLISE	11.971	9.225	77,06	2.746	22,94
ITALIA CENTRALE	529.187	379.478	71,71	149.709	28,29
AVELLINO	12.982	10.180	78,42	2.802	21,58
BENEVENTO	9.399	7.526	80,07	1.873	19,93
CASERTA	37.285	28.816	77,29	8.469	22,71
NAPOLI	126.853	101.551	80,05	25.302	19,95
SALERNO	37.208	29.473	79,21	7.735	20,79
CAMPANIA	223.727	177.546	79,36	46.181	20,64
MATERA	8.152	6.123	75,11	2.029	24,89
POTENZA	11.285	8.673	76,85	2.612	23,15
BASILICATA	19.437	14.796	76,12	4.641	23,88
BARI	53.883	42.185	78,29	11.698	21,71
BRINDISI	13.271	10.737	80,91	2.534	19,09
FOGGIA	25.800	19.755	76,57	6.045	23,43
LECCE	28.008	22.414	80,03	5.594	19,97
TARANTO	16.659	13.647	81,92	3.012	18,08
PUGLIA	137.621	108.738	79,01	28.883	20,99
COSENZA	24.107	18.907	78,43	5.200	21,57
CATANZARO	11.880	8.865	74,62	3.015	25,38
CROTONE	6.573	5.113	77,79	1.460	22,21
REGGIO CALABRIA	21.258	16.686	78,49	4.572	21,51
VIBO VALENTIA	5.756	4.289	74,51	1.467	25,49
CALABRIA	69.574	53.860	77,41	15.714	22,59
ITALIA MERID.	450.359	354.940	78,81	95.419	21,19

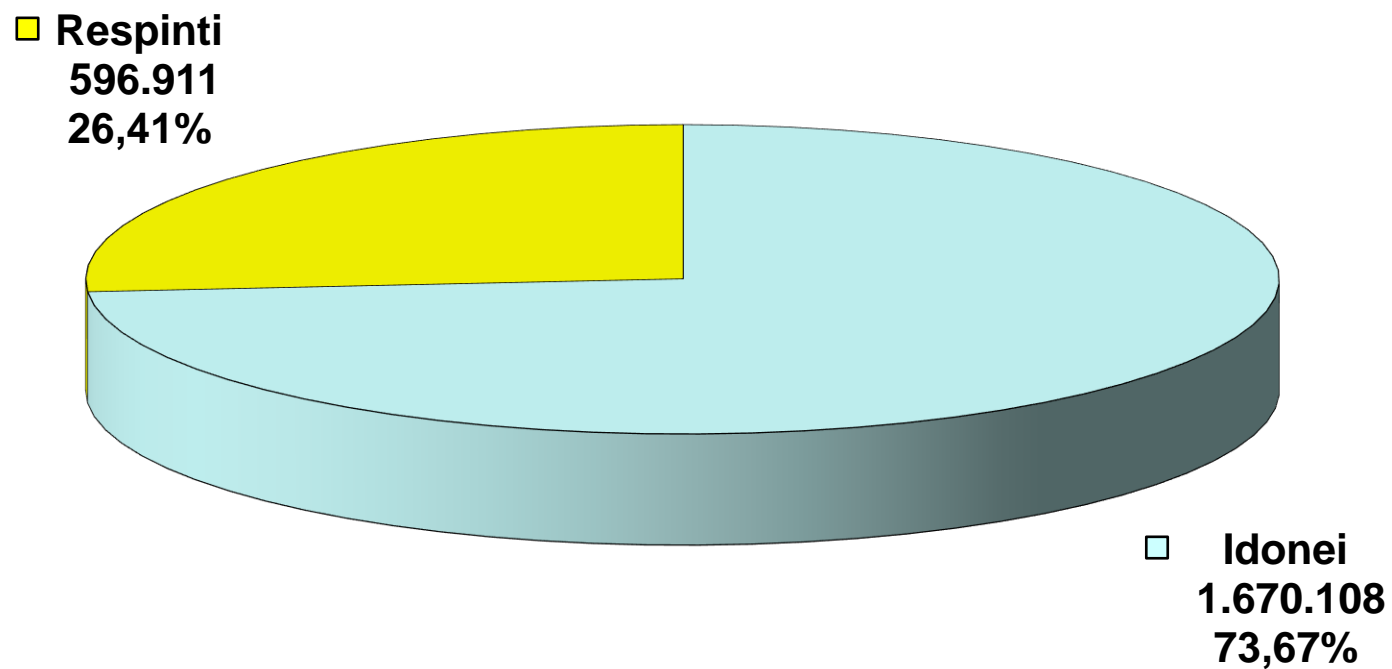


PROVE D'ESAME

	TOTALE	TOTALE IDONEI		TOTALE RESPINTI	
	N.	N.	%	N.	%
AGRIGENTO	19.843	16.051	80,89	3.792	19,11
CALTANISSETTA	11.226	9.027	80,41	2.199	19,59
CATANIA	41.961	33.739	80,41	8.222	19,59
ENNA	6.389	5.272	82,52	1.117	17,48
MESSINA	20.681	17.549	84,86	3.132	15,14
PALERMO	46.172	36.198	78,40	9.974	21,60
RAGUSA	14.608	12.533	85,80	2.075	14,20
SIRACUSA	17.770	14.001	78,79	3.769	21,21
TRAPANI	17.327	14.421	83,23	2.906	16,77
SICILIA	195.977	158.791	81,03	37.186	18,97
CAGLIARI	24.820	15.509	62,49	9.311	37,51
NUORO	6.929	4.872	70,31	2.057	29,69
ORISTANO	4.853	3.359	69,21	1.494	30,79
SASSARI	16.461	10.361	62,94	6.100	37,06
SARDEGNA	53.063	34.101	64,27	18.962	35,73
ITALIA INSULARE	249.040	192.892	77,45	56.148	22,55
NAZIONALE	2.267.019	1.670.108	73,67	596.911	26,33



Prove d'esame 2024 (teorie + guide)

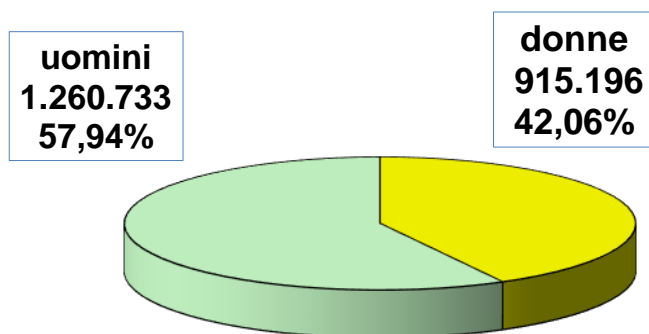




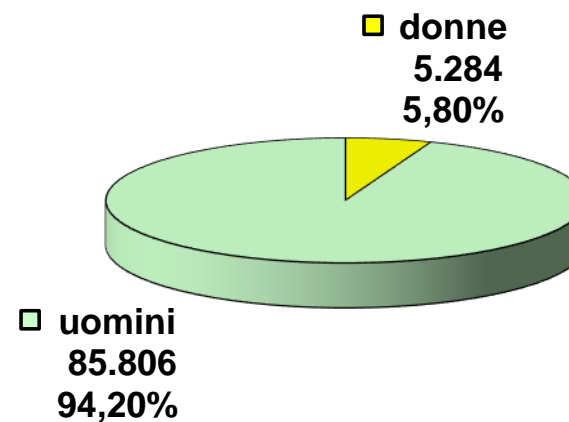
MINISTERO
DELLE INFRASTRUTTURE
E DEI TRASPORTI

Prove d'esame 2024

Patenti inferiori



Altre Patenti





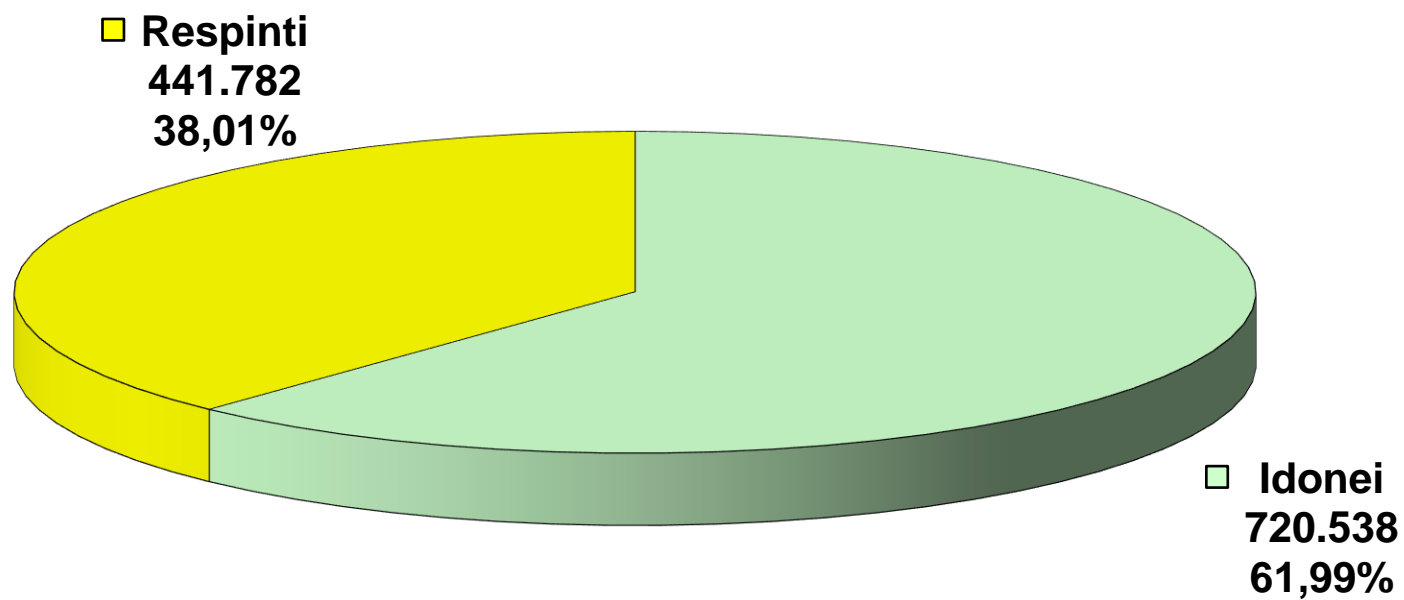
MINISTERO
DELLE INFRASTRUTTURE
E DEI TRASPORTI

CAPITOLO II

ESAMI DI TEORIA



Prove d'esame 2024 (teorie)



ESITI ESAMI TEORIA

	TOTALE PROVE	TOTALE IDONEI		TOTALE RESPINTI	
		N.	%	N.	%
AOSTA	2.647	1.604	60,60	1.043	39,40
VALLE D'AOSTA	2.647	1.604	60,60	1.043	39,40
ALESSANDRIA	7.129	4.410	61,86	2.719	38,14
ASTI	3.804	2.305	60,59	1.499	39,41
BIELLA	3.156	1.930	61,15	1.226	38,85
CUNEO	11.623	7.387	63,56	4.236	36,44
NOVARA	9.047	5.137	56,78	3.910	43,22
TORINO	38.256	23.768	62,13	14.488	37,87
VERBANIA	3.464	2.086	60,22	1.378	39,78
VERCELLI	4.042	2.668	66,01	1.374	33,99
PIEMONTE	80.521	49.691	61,71	30.830	38,29
BERGAMO	24.403	14.942	61,23	9.461	38,77
BRESCIA	28.355	16.788	59,21	11.567	40,79
COMO	10.726	6.531	60,89	4.195	39,11
CREMONA	7.514	4.452	59,25	3.062	40,75
LECCO	5.998	4.063	67,74	1.935	32,26
LODI	4.092	2.455	60,00	1.637	40,00
MILANO	76.404	45.651	59,75	30.753	40,25
MANTOVA	6.938	4.009	57,78	2.929	42,22
PAVIA	9.451	5.804	61,41	3.647	38,59
SONDRIO	4.048	2.891	71,42	1.157	28,58
VARESE	17.762	11.170	62,89	6.592	37,11
LOMBARDIA	195.691	118.756	60,69	76.935	39,31
BOLZANO	12.683	6.965	54,92	5.718	45,08
TRENTO	12.189	7.268	59,63	4.921	40,37
TRENTINO A.A.	24.872	14.233	57,22	10.639	42,78
BELLUNO	3.930	2.343	59,62	1.587	40,38
PADOVA	15.191	10.053	66,18	5.138	33,82
ROVIGO	4.329	2.766	63,89	1.563	36,11
TREVISO	17.326	11.025	63,63	6.301	36,37
VENEZIA	14.993	9.205	61,40	5.788	38,60
VICENZA	16.349	11.597	70,93	4.752	29,07
VERONA	17.750	10.654	60,02	7.096	39,98
VENETO	89.868	57.643	64,14	32.225	35,86
GORIZIA	2.805	1.664	59,32	1.141	40,68
PORDENONE	5.008	3.462	69,13	1.546	30,87
TRIESTE	3.993	2.480	62,11	1.513	37,89
UDINE	9.039	5.782	63,97	3.257	36,03
FRIULI V.G.	20.845	13.388	64,23	7.457	35,77
GENOVA	14.125	8.842	62,60	5.283	37,40
IMPERIA	4.085	2.368	57,97	1.717	42,03
LA SPEZIA	4.182	2.368	56,62	1.814	43,38
SAVONA	5.924	3.156	53,27	2.768	46,73
LIGURIA	28.316	16.734	59,10	11.582	40,90
BOLOGNA	18.082	11.618	64,25	6.464	35,75
FERRARA	6.379	4.067	63,76	2.312	36,24
FORLI	7.955	4.994	62,78	2.961	37,22
MODENA	13.130	8.377	63,80	4.753	36,20
PIACENZA	5.816	3.227	55,48	2.589	44,52
PARMA	8.280	5.246	63,36	3.034	36,64
RAVENNA	7.018	4.229	60,26	2.789	39,74
REGGIO EMILIA	10.135	6.289	62,05	3.846	37,95
RIMINI	7.166	4.648	64,86	2.518	35,14
EMILIA ROMAGNA	83.961	52.695	62,76	31.266	37,24
ITALIA SETT.	526.721	324.744	61,65	201.977	38,35

ESITI ESAMI TEORIA

	TOTALE PROVE	TOTALE IDONEI		TOTALE RESPINTI	
		N.	%	N.	%
AREZZO	8.049	4.602	57,17	3.447	42,83
FIRENZE	26.167	15.454	59,06	10.713	40,94
GROSSETO	5.165	2.807	54,35	2.358	45,65
LIVORNO	6.972	3.991	57,24	2.981	42,76
LUCCA	8.421	4.945	58,72	3.476	41,28
MASSA CARRARA	3.992	2.238	56,06	1.754	43,94
PISA	9.769	6.427	65,79	3.342	34,21
PISTOIA	5.661	3.628	64,09	2.033	35,91
SIENA	6.322	3.869	61,20	2.453	38,80
TOSCANA	80.518	47.961	59,57	32.557	40,43
ANCONA	10.641	6.522	61,29	4.119	38,71
ASCOLI PICENO	8.110	4.869	60,04	3.241	39,96
MACERATA	6.494	3.939	60,66	2.555	39,34
PESARO	8.241	5.412	65,67	2.829	34,33
MARCHE	33.486	20.742	61,94	12.744	38,06
PERUGIA	14.549	9.208	63,29	5.341	36,71
TERNI	4.007	2.490	62,14	1.517	37,86
UMBRIA	18.556	11.698	63,04	6.858	36,96
FROSINONE	8.696	5.394	62,03	3.302	37,97
LATINA	12.546	7.587	60,47	4.959	39,53
RIETI	2.953	1.691	57,26	1.262	42,74
ROMA	86.505	49.794	57,56	36.711	42,44
VITERBO	6.890	4.284	62,18	2.606	37,82
LAZIO	117.590	68.750	58,47	48.840	41,53
L'AQUILA	5.412	3.263	60,29	2.149	39,71
CHIETI	7.055	4.634	65,68	2.421	34,32
PESCARA	6.203	3.888	62,68	2.315	37,32
TERAMO	4.716	2.856	60,56	1.860	39,44
ABRUZZO	23.386	14.641	62,61	8.745	37,39
CAMPOBASSO	4.491	2.757	61,39	1.734	38,61
ISERNIA	1.979	1.193	60,28	786	39,72
MOLISE	6.470	3.950	61,05	2.520	38,95
ITALIA CENTRALE	280.006	167.742	59,91	112.264	40,09
AVELLINO	6.874	4.353	63,33	2.521	36,67
BENEVENTO	4.865	3.216	66,10	1.649	33,90
CASERTA	19.531	11.614	59,46	7.917	40,54
NAPOLI	63.450	39.449	62,17	24.001	37,83
SALERNO	18.946	11.870	62,65	7.076	37,35
CAMPANIA	113.666	70.502	62,03	43.164	37,97
MATERA	4.366	2.655	60,81	1.711	39,19
POTENZA	6.024	3.766	62,52	2.258	37,48
BASILICATA	10.390	6.421	61,80	3.969	38,20
BARI	28.065	17.512	62,40	10.553	37,60
BRINDISI	6.884	4.565	66,31	2.319	33,69
FOGGIA	13.574	8.403	61,91	5.171	38,09
LECCE	14.354	9.557	66,58	4.797	33,42
TARANTO	8.666	5.867	67,70	2.799	32,30
PUGLIA	71.543	45.904	64,16	25.639	35,84
COSENZA	12.599	8.051	63,90	4.548	36,10
CATANZARO	6.059	3.867	63,82	2.192	36,18
CROTONE	3.518	2.214	62,93	1.304	37,07
REGGIO CALABRIA	10.709	6.830	63,78	3.879	36,22
VIBO VALENTIA	3.040	1.849	60,82	1.191	39,18
CALABRIA	35.925	22.811	63,50	13.114	36,50
ITALIA MERID.	231.524	145.638	62,90	85.886	37,10

ESITI ESAMI TEORIA

	TOTALE PROVE	TOTALE IDONEI		TOTALE RESPINTI	
		N.	%	N.	%
AGRIGENTO	10.355	7.082	68,39	3.273	31,61
CALTANISSETTA	5.892	3.883	65,90	2.009	34,10
CATANIA	20.077	13.525	67,37	6.552	32,63
ENNA	3.459	2.358	68,17	1.101	31,83
MESSINA	9.904	7.010	70,78	2.894	29,22
PALERMO	23.263	15.230	65,47	8.033	34,53
RAGUSA	7.218	5.403	74,85	1.815	25,15
SIRACUSA	9.266	5.919	63,88	3.347	36,12
TRAPANI	8.920	6.335	71,02	2.585	28,98
SICILIA	98.354	66.745	67,86	31.609	32,14
CAGLIARI	11.745	7.197	61,28	4.548	38,72
NUORO	3.682	2.271	61,68	1.411	38,32
ORISTANO	2.300	1.498	65,13	802	34,87
SASSARI	7.988	4.703	58,88	3.285	41,12
SARDEGNA	25.715	15.669	60,93	10.046	39,07
ITALIA INSULARE	124.069	82.414	66,43	41.655	33,57
NAZIONALE	1.162.320	720.538	61,99	441.782	38,01

ESAMI DI TEORIA

	PRIVATISTI				AUTOSCUOLE			
	IDONEI	%	RESPINTI	%	IDONEI	%	RESPINTI	%
AOSTA	146	30,04	340	69,96	1.458	67,47	703	32,53
VALLE D'AOSTA	146	30,04	340	69,96	1.458	67,47	703	32,53
ALESSANDRIA	77	16,56	388	83,44	4.333	65,02	2.331	34,98
ASTI	43	20,67	165	79,33	2.262	62,90	1.334	37,10
BIELLA	73	27,24	195	72,76	1.857	64,30	1.031	35,70
CUNEO	100	23,87	319	76,13	7.287	65,04	3.917	34,96
NOVARA	53	17,73	246	82,27	5.084	58,12	3.664	41,88
TORINO	290	17,12	1.404	82,88	23.478	64,21	13.084	35,79
VERBANIA	74	36,10	131	63,90	2.012	61,74	1.247	38,26
VERCELLI	14	8,81	145	91,19	2.654	68,35	1.229	31,65
PIEMONTE	724	19,48	2.993	80,52	48.967	63,76	27.837	36,24
BERGAMO	129	22,71	439	77,29	14.813	62,15	9.022	37,85
BRESCIA	113	12,42	797	87,58	16.675	60,76	10.770	39,24
COMO	150	28,79	371	71,21	6.381	62,53	3.824	37,47
CREMONA	37	7,54	454	92,46	4.415	62,86	2.608	37,14
LECCO	144	27,38	382	72,62	3.919	71,62	1.553	28,38
LODI	87	19,64	356	80,36	2.368	64,89	1.281	35,11
MILANO	602	22,56	2.067	77,44	45.049	61,10	28.686	38,90
MANTOVA	47	14,11	286	85,89	3.962	59,98	2.643	40,02
PAVIA	287	24,08	905	75,92	5.517	66,80	2.742	33,20
SONDRIO	37	16,37	189	83,63	2.854	74,67	968	25,33
VARESE	110	30,14	255	69,86	11.060	63,57	6.337	36,43
LOMBARDIA	1.743	21,14	6.501	78,86	117.013	62,42	70.434	37,58
BOLZANO	309	20,85	1.173	79,15	6.656	59,42	4.545	40,58
TRENTO	179	15,80	954	84,20	7.089	64,12	3.967	35,88
TRENTINO A.A.	488	18,66	2.127	81,34	13.745	61,76	8.512	38,24
BELLUNO	69	26,95	187	73,05	2.274	61,89	1.400	38,11
PADOVA	110	27,78	286	72,22	9.943	67,21	4.852	32,79
ROVIGO	10	26,32	28	73,68	2.756	64,23	1.535	35,77
TREVISO	26	10,28	227	89,72	10.999	64,42	6.074	35,58
VENEZIA	65	20,90	246	79,10	9.140	62,25	5.542	37,75
VICENZA	23	23,47	75	76,53	11.574	71,22	4.677	28,78
VERONA	89	32,72	183	67,28	10.565	60,45	6.913	39,55
VENETO	392	24,14	1.232	75,86	57.251	64,88	30.993	35,12
GORIZIA	85	25,22	252	74,78	1.579	63,98	889	36,02
PORDENONE	41	13,02	274	86,98	3.421	72,90	1.272	27,10
TRIESTE	112	32,94	228	67,06	2.368	64,82	1.285	35,18
UDINE	80	17,62	374	82,38	5.702	66,42	2.883	33,58
FRIULI V.G.	318	21,99	1.128	78,01	13.070	67,37	6.329	32,63
GENOVA	475	40,95	685	59,05	8.367	64,54	4.598	35,46
IMPERIA	115	24,63	352	75,37	2.253	62,27	1.365	37,73
LA SPEZIA	113	29,12	275	70,88	2.255	59,44	1.539	40,56
SAVONA	278	37,98	454	62,02	2.878	55,43	2.314	44,57
LIGURIA	981	35,71	1.766	64,29	15.753	61,61	9.816	38,39
BOLOGNA	78	30,12	181	69,88	11.540	64,75	6.283	35,25
FERRARA	26	10,48	222	89,52	4.041	65,91	2.090	34,09
FORLI	16	12,21	115	87,79	4.978	63,62	2.846	36,38
MODENA	29	21,97	103	78,03	8.348	64,23	4.650	35,77
PIACENZA	15	9,49	143	90,51	3.212	56,77	2.446	43,23
PARMA	16	12,90	108	87,10	5.230	64,12	2.926	35,88
RAVENNA	39	22,81	132	77,19	4.190	61,19	2.657	38,81
REGGIO EMILIA	18	9,73	167	90,27	6.271	63,03	3.679	36,97
RIMINI	48	37,21	81	62,79	4.600	65,37	2.437	34,63
EMILIA ROMAGNA	285	18,54	1.252	81,46	52.410	63,59	30.014	36,41
ITALIA SETT.	5.077	22,65	17.339	77,35	319.667	63,39	184.638	36,61

ESAMI DI TEORIA

	PRIVATISTI				AUTOSCUOLE			
	IDONEI	%	RESPINTI	%	IDONEI	%	RESPINTI	%
AREZZO	122	23,69	393	76,31	4.480	59,46	3.054	40,54
FIRENZE	209	25,96	596	74,04	15.245	60,11	10.117	39,89
GROSSETO	155	28,28	393	71,72	2.652	57,44	1.965	42,56
LIVORNO	406	42,74	544	57,26	3.585	59,53	2.437	40,47
LUCCA	145	18,24	650	81,76	4.800	62,94	2.826	37,06
MASSA CARRARA	113	35,99	201	64,01	2.125	57,78	1.553	42,22
PISA	375	41,85	521	58,15	6.052	68,21	2.821	31,79
PISTOIA	89	31,34	195	68,66	3.539	65,82	1.838	34,18
SIENA	173	25,90	495	74,10	3.696	65,37	1.958	34,63
TOSCANA	1.787	30,94	3.988	69,06	46.174	61,78	28.569	38,22
ANCONA	231	39,90	348	60,10	6.291	62,52	3.771	37,48
ASCOLI PICENO	254	30,83	570	69,17	4.615	63,34	2.671	36,66
MACERATA	137	33,74	269	66,26	3.802	62,45	2.286	37,55
PESARO	56	29,17	136	70,83	5.356	66,54	2.693	33,46
MARCHE	678	33,88	1.323	66,12	20.064	63,73	11.421	36,27
PERUGIA	248	37,01	422	62,99	8.960	64,56	4.919	35,44
TERNI	71	20,70	272	79,30	2.419	66,02	1.245	33,98
UMBRIA	319	31,49	694	68,51	11.379	64,86	6.164	35,14
FROSINONE	72	15,48	393	84,52	5.322	64,66	2.909	35,34
LATINA	95	17,12	460	82,88	7.492	62,48	4.499	37,52
RIETI	95	31,88	203	68,12	1.596	60,11	1.059	39,89
ROMA	734	28,87	1.808	71,13	49.060	58,43	34.903	41,57
VITERBO	343	31,82	735	68,18	3.941	67,81	1.871	32,19
LAZIO	1.339	27,12	3.599	72,88	67.411	59,84	45.241	40,16
L'AQUILA	70	19,34	292	80,66	3.193	63,23	1.857	36,77
CHIETI	138	37,70	228	62,30	4.496	67,21	2.193	32,79
PESCARA	208	32,96	423	67,04	3.680	66,04	1.892	33,96
TERAMO	134	31,75	288	68,25	2.722	63,39	1.572	36,61
ABRUZZO	550	30,88	1.231	69,12	14.091	65,22	7.514	34,78
CAMPOBASSO	190	35,12	351	64,88	2.567	64,99	1.383	35,01
ISERNIA	20	28,99	49	71,01	1.173	61,41	737	38,59
MOLISE	210	34,43	400	65,57	3.740	63,82	2.120	36,18
ITALIA CENTRALE	4.883	30,30	11.235	69,70	162.859	61,72	101.029	38,28
AVELLINO	151	34,40	288	65,60	4.202	65,30	2.233	34,70
BENEVENTO	71	39,44	109	60,56	3.145	67,13	1.540	32,87
CASERTA	102	36,43	178	63,57	11.512	59,80	7.739	40,20
NAPOLI	266	40,92	384	59,08	39.183	62,39	23.617	37,61
SALERNO	129	27,22	345	72,78	11.741	63,56	6.731	36,44
CAMPANIA	719	35,54	1.304	64,46	69.783	62,51	41.860	37,49
MATERA	38	16,59	191	83,41	2.617	63,26	1.520	36,74
POTENZA	144	26,23	405	73,77	3.622	66,16	1.853	33,84
BASILICATA	182	23,39	596	76,61	6.239	64,91	3.373	35,09
BARI	265	29,22	642	70,78	17.247	63,51	9.911	36,49
BRINDISI	243	37,33	408	62,67	4.322	69,34	1.911	30,66
FOGGIA	61	26,29	171	73,71	8.342	62,52	5.000	37,48
LECCE	608	41,67	851	58,33	8.949	69,40	3.946	30,60
TARANTO	238	43,27	312	56,73	5.629	69,36	2.487	30,64
PUGLIA	1.415	37,25	2.384	62,75	44.489	65,67	23.255	34,33
COSENZA	40	19,61	164	80,39	8.011	64,63	4.384	35,37
CATANZARO	138	32,86	282	67,14	3.729	66,13	1.910	33,87
CROTONE	28	25,23	83	74,77	2.186	64,16	1.221	35,84
REGGIO CALABRIA	122	38,85	192	61,15	6.708	64,53	3.687	35,47
VIBO VALENTIA	67	22,33	233	77,67	1.782	65,04	958	34,96
CALABRIA	395	29,28	954	70,72	22.416	64,83	12.160	35,17
ITALIA MERID.	2.711	34,10	5.238	65,90	142.927	63,93	80.648	36,07

ESAMI DI TEORIA

	PRIVATISTI				AUTOSCUOLE			
	IDONEI	%	RESPINTI	%	IDONEI	%	RESPINTI	%
AGRIGENTO	269	44,39	337	55,61	6.813	69,88	2.936	30,12
CALTANISSETTA	297	50,42	292	49,58	3.586	67,62	1.717	32,38
CATANIA	354	47,64	389	52,36	13.171	68,12	6.163	31,88
ENNA	44	34,92	82	65,08	2.314	69,43	1.019	30,57
MESSINA	166	40,79	241	59,21	6.844	72,06	2.653	27,94
PALERMO	600	47,17	672	52,83	14.630	66,53	7.361	33,47
RAGUSA	48	34,29	92	65,71	5.355	75,66	1.723	24,34
SIRACUSA	451	40,41	665	59,59	5.468	67,09	2.682	32,91
TRAPANI	410	52,97	364	47,03	5.925	72,74	2.221	27,26
SICILIA	2.639	45,71	3.134	54,29	64.106	69,24	28.475	30,76
CAGLIARI	206	26,38	575	73,62	6.991	63,76	3.973	36,24
NUORO	29	12,55	202	87,45	2.242	64,97	1.209	35,03
ORISTANO	54	25,59	157	74,41	1.444	69,12	645	30,88
SASSARI	127	15,16	711	84,84	4.576	64,00	2.574	36,00
SARDEGNA	416	20,18	1.645	79,82	15.253	64,48	8.401	35,52
ITALIA INSULARE	3.055	39,00	4.779	61,00	79.359	68,27	36.876	31,73
NAZIONALE	15.726	28,95	38.591	71,05	704.812	63,61	403.191	36,39



ESAMI DI TEORIA (uomini)

	CATEGORIE PATENTI INFERIORI (A-B-BE-AM-AS-BS)				ALTRE CATEGORIE PATENTI			
	IDONEI	%	RESPINTI	%	IDONEI	%	RESPINTI	%
AOSTA	798	58,04	577	41,96	101	66,89	50	33,11
VALLE D'AOSTA	798	58,04	577	41,96	101	66,89	50	33,11
ALESSANDRIA	2.288	59,82	1.537	40,18	215	68,04	101	31,96
ASTI	1.209	58,98	841	41,02	101	77,69	29	22,31
BIELLA	1.044	59,93	698	40,07	60	65,93	31	34,07
CUNEO	3.943	62,15	2.401	37,85	343	69,72	149	30,28
NOVARA	2.861	54,99	2.342	45,01	83	61,03	53	38,97
TORINO	12.324	60,84	7.934	39,16	840	66,35	426	33,65
VERBANIA	1.135	59,33	778	40,67	110	67,07	54	32,93
VERCELLI	1.373	62,41	827	37,59	206	85,83	34	14,17
PIEMONTE	26.177	60,13	17.358	39,87	1.958	69,07	877	30,93
BERGAMO	7.713	59,40	5.271	40,60	470	73,09	173	26,91
BRESCIA	8.635	57,62	6.350	42,38	653	64,59	358	35,41
COMO	3.455	59,57	2.345	40,43	220	67,90	104	32,10
CREMONA	2.313	57,03	1.743	42,97	182	62,98	107	37,02
LECCO	2.100	64,83	1.139	35,17	176	77,88	50	22,12
LODI	1.321	58,66	931	41,34	49	57,65	36	42,35
MILANO	23.620	57,84	17.217	42,16	1.014	68,75	461	31,25
MANTOVA	2.088	56,65	1.598	43,35	158	66,95	78	33,05
PAVIA	3.049	59,37	2.087	40,63	227	64,67	124	35,33
SONDRIO	1.577	69,38	696	30,62	99	78,57	27	21,43
VARESE	5.868	61,54	3.668	38,46	313	70,81	129	29,19
LOMBARDIA	61.739	58,92	43.045	41,08	3.561	68,38	1.647	31,62
BOLZANO	3.616	52,03	3.334	47,97	470	58,46	334	41,54
TRENTO	3.703	56,47	2.855	43,53	569	69,90	245	30,10
TRENTINO A.A.	7.319	54,18	6.189	45,82	1.039	64,22	579	35,78
BELLUNO	1.214	57,78	887	42,22	93	71,54	37	28,46
PADOVA	5.066	64,84	2.747	35,16	384	69,31	170	30,69
ROVIGO	1.451	62,52	870	37,48	111	67,27	54	32,73
TREVISI	5.608	61,52	3.507	38,48	483	67,18	236	32,82
VENEZIA	4.694	60,09	3.117	39,91	394	66,11	202	33,89
VICENZA	6.110	70,48	2.559	29,52	349	77,90	99	22,10
VERONA	5.443	58,46	3.867	41,54	429	65,40	227	34,60
VENETO	29.586	62,76	17.554	37,24	2.243	68,64	1.025	31,36
GORIZIA	914	58,18	657	41,82	52	71,23	21	28,77
PORDENONE	1.744	66,36	884	33,64	185	75,51	60	24,49
TRIESTE	1.355	59,30	930	40,70	135	71,81	53	28,19
UDINE	3.030	63,32	1.755	36,68	306	70,83	126	29,17
FRIULI V.G.	7.043	62,50	4.226	37,50	678	72,28	260	27,72
GENOVA	4.626	60,81	2.981	39,19	405	72,84	151	27,16
IMPERIA	1.277	57,70	936	42,30	71	80,68	17	19,32
LA SPEZIA	1.260	55,29	1.019	44,71	106	70,20	45	29,80
SAVONA	1.655	51,70	1.546	48,30	139	53,88	119	46,12
LIGURIA	8.818	57,63	6.482	42,37	721	68,47	332	31,53
BOLOGNA	5.946	62,81	3.520	37,19	464	71,27	187	28,73
FERRARA	2.127	61,76	1.317	38,24	164	72,25	63	27,75
FORLI	2.592	60,95	1.661	39,05	177	62,99	104	37,01
MODENA	4.234	62,27	2.565	37,73	265	69,55	116	30,45
PIACENZA	1.625	54,62	1.350	45,38	174	54,72	144	45,28
PARMA	2.727	61,57	1.702	38,43	175	61,19	111	38,81
RAVENNA	2.174	57,42	1.612	42,58	162	70,13	69	29,87
REGGIO EMILIA	3.267	60,03	2.175	39,97	207	71,88	81	28,13
RIMINI	2.455	64,88	1.329	35,12	179	71,89	70	28,11
EMILIA ROMAGNA	27.147	61,17	17.231	38,83	1.967	67,55	945	32,45
ITALIA SETT.	168.627	59,95	112.662	40,05	12.268	68,22	5.715	31,78

ESAMI DI TEORIA (uomini)

	CATEGORIE PATENTI INFERIORI (A-B-BE-AM-AS-BS)				ALTRE CATEGORIE PATENTI			
	IDONEI	%	RESPINTI	%	IDONEI	%	RESPINTI	%
AREZZO	2.519	57,09	1.893	42,91	182	65,94	94	34,06
FIRENZE	8.176	58,05	5.908	41,95	490	65,07	263	34,93
GROSSETO	1.564	53,99	1.333	46,01	88	62,86	52	37,14
LIVORNO	2.063	56,74	1.573	43,26	135	52,73	121	47,27
LUCCA	2.571	57,40	1.908	42,60	180	67,42	87	32,58
MASSA CARRARA	1.217	55,93	959	44,07	91	52,30	83	47,70
PISA	3.360	64,09	1.883	35,91	379	74,61	129	25,39
PISTOIA	1.895	62,71	1.127	37,29	70	73,68	25	26,32
SIENA	2.121	60,14	1.406	39,86	150	70,75	62	29,25
TOSCANA	25.486	58,62	17.990	41,38	1.765	65,83	916	34,17
ANCONA	3.615	60,11	2.399	39,89	230	68,05	108	31,95
ASCOLI PICENO	2.576	59,03	1.788	40,97	266	68,21	124	31,79
MACERATA	2.192	60,77	1.415	39,23	126	57,01	95	42,99
PESARO	2.979	65,02	1.603	34,98	129	72,88	48	27,12
MARCHE	11.362	61,19	7.205	38,81	751	66,70	375	33,30
PERUGIA	4.881	63,05	2.860	36,95	295	62,50	177	37,50
TERNI	1.333	61,49	835	38,51	141	70,15	60	29,85
UMBRIA	6.214	62,71	3.695	37,29	436	64,78	237	35,22
FROSINONE	2.861	62,73	1.700	37,27	155	69,20	69	30,80
LATINA	3.955	59,71	2.669	40,29	284	64,99	153	35,01
RIETI	929	57,06	699	42,94	79	65,83	41	34,17
ROMA	26.454	57,15	19.834	42,85	1.494	69,17	666	30,83
VITERBO	2.284	62,30	1.382	37,70	98	62,03	60	37,97
LAZIO	36.483	58,12	26.284	41,88	2.110	68,09	989	31,91
L'AQUILA	1.697	59,82	1.140	40,18	153	71,16	62	28,84
CHIETI	2.451	65,38	1.298	34,62	199	72,36	76	27,64
PESCARA	2.051	61,54	1.282	38,46	172	64,42	95	35,58
TERAMO	1.517	59,75	1.022	40,25	122	61,93	75	38,07
ABRUZZO	7.716	61,94	4.742	38,06	646	67,71	308	32,29
CAMPOBASSO	1.523	59,87	1.021	40,13	153	67,40	74	32,60
ISERNA	657	59,14	454	40,86	45	49,45	46	50,55
MOLISE	2.180	59,64	1.475	40,36	198	62,26	120	37,74
ITALIA CENTRALE	89.441	59,30	61.391	40,70	5.906	66,73	2.945	33,27
AVELLINO	2.332	62,44	1.403	37,56	187	66,79	93	33,21
BENEVENTO	1.678	66,48	846	33,52	132	67,01	65	32,99
CASERTA	6.005	59,51	4.086	40,49	323	62,48	194	37,52
NAPOLI	20.648	62,48	12.402	37,52	944	65,10	506	34,90
SALERNO	6.089	61,69	3.782	38,31	440	66,17	225	33,83
CAMPANIA	36.752	62,01	22.519	37,99	2.026	65,17	1.083	34,83
MATERA	1.476	59,85	990	40,15	109	64,12	61	35,88
POTENZA	1.961	60,41	1.285	39,59	174	67,70	83	32,30
BASILICATA	3.437	60,17	2.275	39,83	283	66,28	144	33,72
BARI	9.208	62,45	5.537	37,55	571	64,96	308	35,04
BRINDISI	2.437	65,02	1.311	34,98	196	71,53	78	28,47
FOGGIA	4.291	61,13	2.729	38,87	445	67,53	214	32,47
LECCE	5.276	66,35	2.676	33,65	259	64,59	142	35,41
TARANTO	3.090	66,78	1.537	33,22	223	70,57	93	29,43
PUGLIA	24.302	63,80	13.790	36,20	1.694	66,98	835	33,02
COSENZA	4.230	63,93	2.387	36,07	386	68,20	180	31,80
CATANZARO	2.073	63,16	1.209	36,84	196	69,50	86	30,50
CROTONE	1.117	62,79	662	37,21	99	56,57	76	43,43
REGGIO CALABRIA	3.593	63,13	2.098	36,87	276	66,51	139	33,49
VIBO VALENTIA	969	59,78	652	40,22	80	59,26	55	40,74
CALABRIA	11.982	63,10	7.008	36,90	1.037	65,92	536	34,08
ITALIA MERID.	76.473	62,65	45.592	37,35	5.040	65,99	2.598	34,01

ESAMI DI TEORIA (uomini)

	CATEGORIE PATENTI INFERIORI (A-B-BE-AM-AS-BS)				ALTRE CATEGORIE PATENTI			
	IDONEI	%	RESPINTI	%	IDONEI	%	RESPINTI	%
AGRIGENTO	3.775	68,18	1.762	31,82	226	69,33	100	30,67
CALTANISSETTA	2.147	65,08	1.152	34,92	94	65,28	50	34,72
CATANIA	6.874	66,61	3.446	33,39	498	73,89	176	26,11
ENNA	1.304	68,06	612	31,94	95	67,38	46	32,62
MESSINA	3.734	70,49	1.563	29,51	212	68,61	97	31,39
PALERMO	8.134	64,21	4.533	35,79	437	68,71	199	31,29
RAGUSA	2.829	74,66	960	25,34	173	69,76	75	30,24
SIRACUSA	3.154	63,96	1.777	36,04	158	65,56	83	34,44
TRAPANI	3.351	70,15	1.426	29,85	198	72,53	75	27,47
SICILIA	35.302	67,20	17.231	32,80	2.091	69,89	901	30,11
CAGLIARI	3.593	57,43	2.663	42,57	366	71,48	146	28,52
NUORO	1.146	59,81	770	40,19	140	60,87	90	39,13
ORISTANO	778	63,41	449	36,59	77	86,52	12	13,48
SASSARI	2.500	57,66	1.836	42,34	152	73,79	54	26,21
SARDEGNA	8.017	58,37	5.718	41,63	735	70,88	302	29,12
ITALIA INSULARE	43.319	65,37	22.949	34,63	2.826	70,14	1.203	29,86
NAZIONALE	377.860	60,90	242.594	39,10	26.040	67,63	12.461	32,37

ESAMI DI TEORIA (donne)

	CATEGORIE PATENTI INFERIORI (A-B-BE-AM-AS-BS)				ALTRE CATEGORIE PATENTI			
	IDONEI	%	RESPINTI	%	IDONEI	%	RESPINTI	%
AOSTA	698	62,83	413	37,17	7	70,00	3	30,00
VALLE D'AOSTA	698	62,83	413	37,17	7	1,67	3	30,00
ALESSANDRIA	1.887	63,69	1.076	36,31	20	80,00	5	20,00
ASTI	991	61,21	628	38,79	4	80,00	1	20,00
BIELLA	824	62,42	496	37,58	2	66,67	1	33,33
CUNEO	3.085	64,76	1.679	35,24	16	69,57	7	30,43
NOVARA	2.187	59,11	1.513	40,89	6	75,00	2	0,00
TORINO	10.523	63,36	6.086	36,64	81	65,85	42	34,15
VERBANIA	835	60,55	544	39,45	6	75,00	2	25,00
VERCELLI	1.077	67,86	510	32,14	12	80,00	3	20,00
PIEMONTE	21.409	63,08	12.532	36,92	147	70,00	63	30,00
BERGAMO	6.734	62,71	4.005	37,29	25	67,57	12	32,43
BRESCIA	7.467	60,66	4.843	39,34	33	67,35	16	32,65
COMO	2.841	62,02	1.740	37,98	15	71,43	6	28,57
CREMONA	1.932	61,67	1.201	38,33	25	69,44	11	30,56
LECCO	1.772	70,40	745	29,60	15	93,75	1	6,25
LODI	1.076	61,80	665	38,20	9	64,29	5	35,71
MILANO	20.935	61,63	13.032	38,37	82	65,60	43	34,40
MANTOVA	1.752	58,40	1.248	41,60	11	68,75	5	31,25
PAVIA	2.503	63,66	1.429	36,34	25	78,13	7	21,88
SONDRIO	1.203	73,49	434	26,51	12	100,00	0	0,00
VARESE	4.967	64,12	2.780	35,88	22	59,46	15	40,54
LOMBARDIA	53.182	62,34	32.122	37,66	274	69,37	121	30,63
BOLZANO	2.831	58,38	2.018	41,62	48	60,00	32	40,00
TRENTO	2.967	62,21	1.802	37,79	29	60,42	19	39,58
TRENTINO A.A.	5.798	60,28	3.820	39,72	77	60,16	51	39,84
BELLUNO	1.030	60,87	662	39,13	6	85,71	1	14,29
PADOVA	4.578	67,43	2.211	32,57	25	71,43	10	28,57
ROVIGO	1.199	65,34	636	34,66	5	62,50	3	37,50
TREVISI	4.897	65,88	2.536	34,12	37	62,71	22	37,29
VENEZIA	4.087	62,40	2.463	37,60	30	83,33	6	16,67
VICENZA	5.112	71,01	2.087	28,99	26	78,79	7	21,21
VERONA	4.752	61,41	2.986	38,59	30	65,22	16	34,78
VENETO	25.655	65,39	13.581	34,61	159	70,98	65	29,02
GORIZIA	694	60,14	460	39,86	4	57,14	3	42,86
PORDENONE	1.521	71,75	599	28,25	12	80,00	3	20,00
TRIESTE	977	65,39	517	34,61	13	50,00	13	50,00
UDINE	2.428	64,08	1.361	35,92	18	54,55	15	45,45
FRIULI V.G.	5.620	65,68	2.937	34,32	47	58,02	34	41,98
GENOVA	3.733	63,75	2.123	36,25	78	73,58	28	26,42
IMPERIA	1.018	57,13	764	42,87	2	100,00	0	0,00
LA SPEZIA	992	57,08	746	42,92	10	71,43	4	28,57
SAVONA	1.360	55,33	1.098	44,67	2	28,57	5	71,43
LIGURIA	7.103	60,02	4.731	39,98	92	71,32	37	28,68
BOLOGNA	5.131	65,15	2.745	34,85	77	86,52	12	13,48
FERRARA	1.768	65,53	930	34,47	8	80,00	2	20,00
FORLI	2.211	64,97	1.192	35,03	14	77,78	4	22,22
MODENA	3.853	65,14	2.062	34,86	25	71,43	10	28,57
PIACENZA	1.417	56,63	1.085	43,37	11	52,38	10	47,62
PARMA	2.322	65,70	1.212	34,30	22	70,97	9	29,03
RAVENNA	1.879	62,95	1.106	37,05	14	87,50	2	12,50
REGGIO EMILIA	2.796	63,86	1.582	36,14	19	70,37	8	29,63
RIMINI	2.005	64,24	1.116	35,76	9	75,00	3	25,00
EMILIA ROMAGNA	23.382	64,22	13.030	35,78	199	76,83	60	23,17
ITALIA SETT.	142.847	63,20	83.166	36,80	1.002	69,78	434	30,22

ESAMI DI TEORIA (donne)

	CATEGORIE PATENTI INFERIORI (A-B-BE-AM-AS-BS)				ALTRE CATEGORIE PATENTI			
	IDONEI	%	RESPINTI	%	IDONEI	%	RESPINTI	%
AREZZO	1.893	56,56	1.454	43,44	8	57,14	6	42,86
FIRENZE	6.719	59,84	4.510	40,16	69	68,32	32	31,68
GROSSETO	1.152	54,34	968	45,66	3	37,50	5	62,50
LIVORNO	1.791	58,22	1.285	41,78	2	50,00	2	50,00
LUCCA	2.171	59,72	1.464	40,28	23	57,50	17	42,50
MASSA CARRARA	927	56,87	703	43,13	3	25,00	9	75,00
PISA	2.653	66,84	1.316	33,16	35	71,43	14	28,57
PISTOIA	1.656	65,33	879	34,67	7	77,78	2	22,22
SIENA	1.581	61,78	978	38,22	17	70,83	7	29,17
TOSCANA	20.543	60,24	13.557	39,76	167	63,98	94	36,02
ANCONA	2.671	62,41	1.609	37,59	6	66,67	3	33,33
ASCOLI PICENO	2.012	60,31	1.324	39,69	15	75,00	5	25,00
MACERATA	1.616	60,73	1.045	39,27	5	100,00	0	0,00
PESARO	2.294	66,13	1.175	33,87	10	76,92	3	23,08
MARCHE	8.593	62,51	5.153	37,49	36	76,60	11	23,40
PERUGIA	4.012	63,71	2.285	36,29	20	51,28	19	48,72
TERNI	1.005	61,92	618	38,08	11	73,33	4	26,67
UMBRIA	5.017	63,35	2.903	36,65	31	57,41	23	42,59
FROSINONE	2.369	60,87	1.523	39,13	9	47,37	10	52,63
LATINA	3.324	61,00	2.125	39,00	24	66,67	12	33,33
RIETI	681	56,61	522	43,39	2	100,00	0	0,00
ROMA	21.711	57,39	16.120	42,61	135	59,73	91	40,27
VITERBO	1.898	62,09	1.159	37,91	4	44,44	5	55,56
LAZIO	29.983	58,30	21.449	41,70	174	59,59	118	40,41
L'AQUILA	1.405	59,79	945	40,21	8	80,00	2	20,00
CHIETI	1.975	65,48	1.041	34,52	9	60,00	6	40,00
PESCARA	1.654	63,98	931	36,02	11	61,11	7	38,89
TERAMO	1.212	61,43	761	38,57	5	71,43	2	28,57
ABRUZZO	6.246	62,94	3.678	37,06	33	66,00	17	34,00
CAMPOBASSO	1.073	62,75	637	37,25	8	80,00	2	20,00
ISERNIA	491	63,19	286	36,81	0	0,00	0	0,00
MOLISE	1.564	62,89	923	37,11	8	80,00	2	20,00
ITALIA CENTRALE	71.946	60,15	47.663	39,85	449	62,89	265	37,11
AVELLINO	1.825	64,17	1.019	35,83	9	60,00	6	40,00
BENEVENTO	1.405	65,59	737	34,41	1	50,00	1	50,00
CASERTA	5.276	59,26	3.627	40,74	10	50,00	10	50,00
NAPOLI	17.815	61,69	11.062	38,31	42	57,53	31	42,47
SALERNO	5.315	63,50	3.055	36,50	26	65,00	14	35,00
CAMPANIA	31.636	61,87	19.500	38,13	88	58,67	62	41,33
MATERA	1.065	61,77	659	38,23	5	83,33	1	16,67
POTENZA	1.624	64,73	885	35,27	7	58,33	5	41,67
BASILICATA	2.689	63,52	1.544	36,48	12	66,67	6	33,33
BARI	7.704	62,16	4.690	37,84	29	61,70	18	38,30
BRINDISI	1.918	67,56	921	32,44	14	60,87	9	39,13
FOGGIA	3.659	62,20	2.224	37,80	8	66,67	4	33,33
LECCE	4.014	67,05	1.973	32,95	8	57,14	6	42,86
TARANTO	2.544	68,55	1.167	31,45	10	83,33	2	16,67
PUGLIA	19.839	64,38	10.975	35,62	69	63,89	39	36,11
COSENZA	3.427	63,38	1.980	36,62	8	88,89	1	11,11
CATANZARO	1.592	64,01	895	35,99	6	75,00	2	25,00
CROTONE	997	63,83	565	36,17	1	50,00	1	50,00
REGGIO CALABRIA	2.954	64,32	1.639	35,68	7	70,00	3	30,00
VIBO VALENTIA	797	62,27	483	37,73	3	75,00	1	25,00
CALABRIA	9.767	63,72	5.562	36,28	25	75,76	8	24,24
ITALIA MERID.	63.931	62,98	37.581	37,02	194	62,78	115	37,22

ESAMI DI TEORIA (donne)

	CATEGORIE PATENTI INFERIORI (A-B-BE-AM-AS-BS)				ALTRE CATEGORIE PATENTI			
	IDONEI	%	RESPINTI	%	IDONEI	%	RESPINTI	%
AGRIGENTO	3.079	68,59	1.410	31,41	2	66,67	1	33,33
CALTANISSETTA	1.638	67,16	801	32,84	4	40,00	6	60,00
CATANIA	6.136	67,75	2.921	32,25	17	65,38	9	34,62
ENNA	958	68,58	439	31,42	1	20,00	4	80,00
MESSINA	3.050	71,26	1.230	28,74	14	77,78	4	22,22
PALERMO	6.652	66,86	3.297	33,14	7	63,64	4	36,36
RAGUSA	2.387	75,54	773	24,46	14	66,67	7	33,33
SIRACUSA	2.606	63,73	1.483	36,27	1	20,00	4	80,00
TRAPANI	2.784	71,98	1.084	28,02	2	100,00	0	0,00
SICILIA	29.290	68,55	13.438	31,45	62	61,39	39	38,61
CAGLIARI	3.205	64,92	1.732	35,08	33	82,50	7	17,50
NUORO	981	64,03	551	35,97	4	100,00	0	0,00
ORISTANO	639	65,20	341	34,80	4	100,00	0	0,00
SASSARI	2.043	59,49	1.391	40,51	8	66,67	4	33,33
SARDEGNA	6.868	63,11	4.015	36,89	49	81,67	11	18,33
ITALIA INSULARE	36.158	67,45	17.453	32,55	111	68,94	50	31,06
NAZIONALE	314.882	62,88	185.863	37,12	1.756	67,02	864	32,98



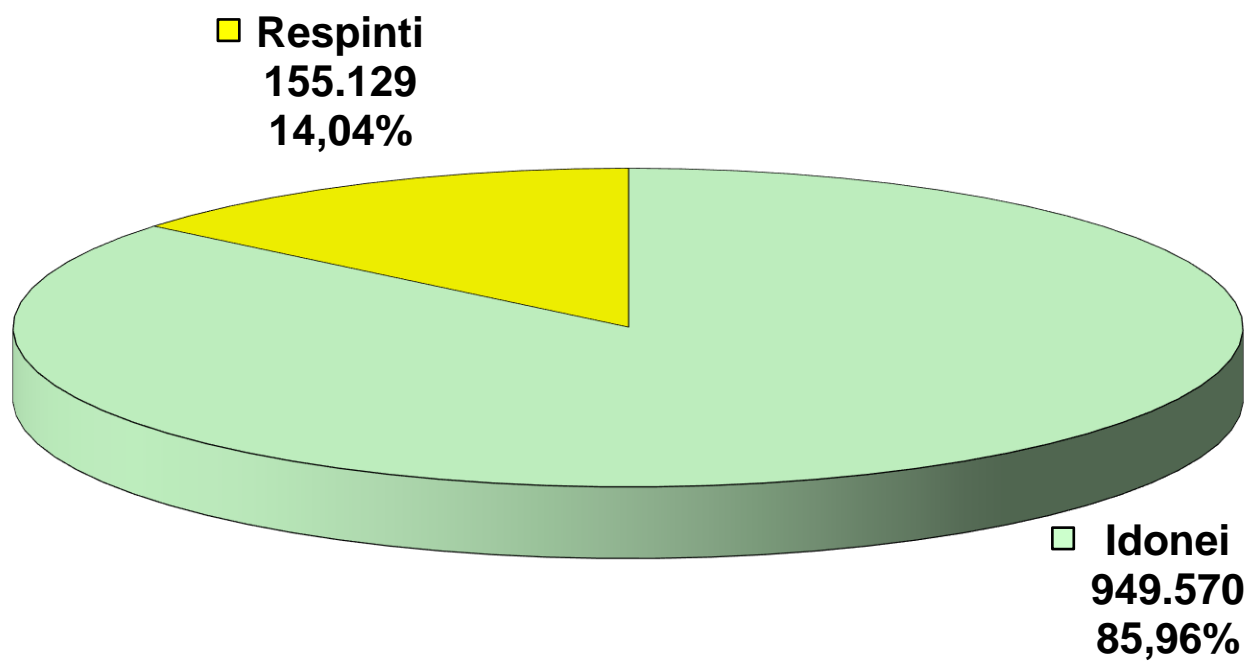
MINISTERO
DELLE INFRASTRUTTURE
E DEI TRASPORTI

CAPITOLO III

ESAMI DI GUIDA



Prove d'esame 2024 (guide)





ESITI ESAMI GUIDA

	TOTALE PROVE	TOTALE IDONEI		TOTALE RESPINTI	
		N.	%	N.	%
AOSTA	2.599	1.965	75,61	634	24,39
VALLE D'AOSTA	2.599	1.965	75,61	634	24,39
ALESSANDRIA	6.687	5.748	85,96	939	14,04
ASTI	4.233	3.074	72,62	1.159	27,38
BIELLA	3.264	2.446	74,94	818	25,06
CUNEO	11.099	9.798	88,28	1.301	11,72
NOVARA	7.614	6.785	89,11	829	10,89
TORINO	35.743	29.161	81,59	6.582	18,41
VERBANIA	3.198	2.865	89,59	333	10,41
VERCELLI	3.935	3.511	89,22	424	10,78
PIEMONTE	75.773	63.388	83,66	12.385	16,34
BERGAMO	23.813	19.741	82,90	4.072	17,10
BRESCIA	25.454	22.760	89,42	2.694	10,58
COMO	10.772	8.783	81,54	1.989	18,46
CREMONA	7.087	5.917	83,49	1.170	16,51
LECCO	6.394	5.245	82,03	1.149	17,97
LODI	3.880	3.027	78,02	853	21,98
MILANO	71.095	57.006	80,18	14.089	19,82
MANTOVA	6.028	4.458	73,95	1.570	26,05
PAVIA	8.126	7.387	90,91	739	9,09
SONDRIO	4.562	4.078	89,39	484	10,61
VARESE	17.476	15.172	86,82	2.304	13,18
LOMBARDIA	184.687	153.574	83,15	31.113	16,85
BOLZANO	12.462	9.941	79,77	2.521	20,23
TRENTO	12.678	9.182	72,42	3.496	27,58
TRENTINO A.A.	25.140	19.123	76,07	6.017	23,93
BELLUNO	3.951	2.903	73,48	1.048	26,52
PADOVA	14.657	12.576	85,80	2.081	14,20
ROVIGO	4.251	3.410	80,22	841	19,78
TREVISO	16.400	14.580	88,90	1.820	11,10
VENEZIA	14.097	11.558	81,99	2.539	18,01
VICENZA	16.341	14.090	86,22	2.251	13,78
VERONA	19.252	14.111	73,30	5.141	26,70
VENETO	88.949	73.228	82,33	15.721	17,67
GORIZIA	2.504	2.056	82,11	448	17,89
PORDENONE	5.051	4.424	87,59	627	12,41
TRIESTE	4.298	3.222	74,97	1.076	25,03
UDINE	9.287	7.166	77,16	2.121	22,84
FRIULI V.G.	21.140	16.868	79,79	4.272	20,21
GENOVA	16.795	12.427	73,99	4.368	26,01
IMPERIA	4.818	3.680	76,38	1.138	23,62
LA SPEZIA	4.119	3.345	81,21	774	18,79
SAVONA	6.360	4.492	70,63	1.868	29,37
LIGURIA	32.092	23.944	74,61	8.148	25,39
BOLOGNA	16.773	13.851	82,58	2.922	17,42
FERRARA	6.010	4.739	78,85	1.271	21,15
FORLI	8.298	6.248	75,30	2.050	24,70
MODENA	12.052	10.366	86,01	1.686	13,99
PIACENZA	5.305	3.984	75,10	1.321	24,90
PARMA	8.211	6.686	81,43	1.525	18,57
RAVENNA	7.796	5.251	67,36	2.545	32,64
REGGIO EMILIA	9.805	8.478	86,47	1.327	13,53
RIMINI	7.082	6.361	89,82	721	10,18
EMILIA ROMAGNA	81.332	65.964	81,10	15.368	18,90
ITALIA SETT.	511.712	418.054	81,70	93.658	18,30



ESITI ESAMI GUIDA

	TOTALE PROVE	TOTALE IDONEI		TOTALE RESPINTI	
		N.	%	N.	%
AREZZO	6.953	5.687	81,79	1.266	18,21
FIRENZE	26.441	21.038	79,57	5.403	20,43
GROSSETO	4.236	3.514	82,96	722	17,04
LIVORNO	7.087	5.818	82,09	1.269	17,91
LUCCA	7.589	6.765	89,14	824	10,86
MASSA CARRARA	3.763	3.082	81,90	681	18,10
PISA	9.101	8.394	92,23	707	7,77
PISTOIA	5.869	4.399	74,95	1.470	25,05
SIENA	5.414	4.688	86,59	726	13,41
TOSCANA	76.453	63.385	82,91	13.068	17,09
ANCONA	9.367	8.311	88,73	1.056	11,27
ASCOLI PICENO	7.756	6.220	80,20	1.536	19,80
MACERATA	5.837	4.902	83,98	935	16,02
PESARO	7.566	6.233	82,38	1.333	17,62
MARCHE	30.526	25.666	84,08	4.860	15,92
PERUGIA	13.505	10.518	77,88	2.987	22,12
TERNI	4.034	3.005	74,49	1.029	25,51
UMBRIA	17.539	13.523	77,10	4.016	22,90
FROSINONE	7.523	6.769	89,98	754	10,02
LATINA	11.208	10.255	91,50	953	8,50
RIETI	2.602	1.990	76,48	612	23,52
ROMA	70.968	61.285	86,36	9.683	13,64
VITERBO	5.904	4.909	83,15	995	16,85
LAZIO	98.205	85.208	86,77	12.997	13,23
L'AQUILA	4.316	3.976	92,12	340	7,88
CHIETI	6.201	5.891	95,00	310	5,00
PESCARA	6.272	5.247	83,66	1.025	16,34
TERAMO	4.168	3.565	85,53	603	14,47
ABRUZZO	20.957	18.679	89,13	2.278	10,87
CAMPOBASSO	3.793	3.636	95,86	157	4,14
ISERNIA	1.708	1.639	95,96	69	4,04
MOLISE	5.501	5.275	95,89	226	4,11
ITALIA CENTRALE	249.181	211.736	84,97	37.445	15,03
AVELLINO	6.108	5.827	95,40	281	4,60
BENEVENTO	4.534	4.310	95,06	224	4,94
CASERTA	17.754	17.202	96,89	552	3,11
NAPOLI	63.403	62.102	97,95	1.301	2,05
SALERNO	18.262	17.603	96,39	659	3,61
CAMPANIA	110.061	107.044	97,26	3.017	2,74
MATERA	3.786	3.468	91,60	318	8,40
POTENZA	5.261	4.907	93,27	354	6,73
BASILICATA	9.047	8.375	92,57	672	7,43
BARI	25.818	24.673	95,57	1.145	4,43
BRINDISI	6.387	6.172	96,63	215	3,37
FOGGIA	12.226	11.352	92,85	874	7,15
LECCE	13.654	12.857	94,16	797	5,84
TARANTO	7.993	7.780	97,34	213	2,66
PUGLIA	66.078	62.834	95,09	3.244	4,91
COSENZA	11.508	10.856	94,33	652	5,67
CATANZARO	5.821	4.998	85,86	823	14,14
CROTONE	3.055	2.899	94,89	156	5,11
REGGIO CALABRIA	10.549	9.856	93,43	693	6,57
VIBO VALENTIA	2.716	2.440	89,84	276	10,16
CALABRIA	33.649	31.049	92,27	2.600	7,73
ITALIA MERID.	218.835	209.302	95,64	9.533	4,36



ESITI ESAMI GUIDA

	TOTALE PROVE	TOTALE IDONEI		TOTALE RESPINTI	
		N.	%	N.	%
<i>AGRIGENTO</i>	9.488	8.969	94,53	519	5,47
<i>CALTANISSETTA</i>	5.334	5.144	96,44	190	3,56
<i>CATANIA</i>	21.884	20.214	92,37	1.670	7,63
<i>ENNA</i>	2.930	2.914	99,45	16	0,55
<i>MESSINA</i>	10.777	10.539	97,79	238	2,21
<i>PALERMO</i>	22.909	20.968	91,53	1.941	8,47
<i>RAGUSA</i>	7.390	7.130	96,48	260	3,52
<i>SIRACUSA</i>	8.504	8.082	95,04	422	4,96
<i>TRAPANI</i>	8.407	8.086	96,18	321	3,82
SICILIA	97.623	92.046	94,29	5.577	5,71
<i>CAGLIARI</i>	13.075	8.312	63,57	4.763	36,43
<i>NUORO</i>	3.247	2.601	80,10	646	19,90
<i>ORISTANO</i>	2.553	1.861	72,89	692	27,11
<i>SASSARI</i>	8.473	5.658	66,78	2.815	33,22
SARDEGNA	27.348	18.432	67,40	8.916	32,60
ITALIA INSULARE	124.971	110.478	88,40	14.493	11,60
NAZIONALE	1.104.699	949.570	85,96	155.129	14,04

ESAMI DI GUIDA

	PRIVATISTI				AUTOSCUOLE			
	IDONEI	%	RESPINTI	%	IDONEI	%	RESPINTI	%
AOSTA	155	61,75	96	38,25	1.810	77,09	538	22,91
VALLE D'AOSTA	155	61,75	96	38,25	1.810	77,09	538	22,91
ALESSANDRIA	90	78,26	25	21,74	5.658	86,09	914	13,91
ASTI	27	72,97	10	27,03	3.047	72,62	1.149	27,38
BIELLA	61	64,89	33	35,11	2.385	75,24	785	24,76
CUNEO	113	71,07	46	28,93	9.685	88,53	1.255	11,47
NOVARA	45	83,33	9	16,67	6.740	89,15	820	10,85
TORINO	524	69,22	233	30,78	28.637	81,85	6.349	18,15
VERBANIA	88	77,88	25	22,12	2.777	90,02	308	9,98
VERCELLI	12	75,00	4	25,00	3.499	89,28	420	10,72
PIEMONTE	960	71,38	385	28,62	62.428	83,88	12.000	16,12
BERGAMO	190	53,22	167	46,78	19.551	83,35	3.905	16,65
BRESCIA	211	84,40	39	15,60	22.549	89,47	2.655	10,53
COMO	195	67,24	95	32,76	8.588	81,93	1.894	18,07
CREMONA	70	83,33	14	16,67	5.847	83,49	1.156	16,51
LECCO	174	67,97	82	32,03	5.071	82,62	1.067	17,38
LODI	138	71,13	56	28,87	2.889	78,38	797	21,62
MILANO	1.193	73,82	423	26,18	55.813	80,33	13.666	19,67
MANTOVA	49	72,06	19	27,94	4.409	73,98	1.551	26,02
PAVIA	236	76,62	72	23,38	7.151	91,47	667	8,53
SONDRIO	52	75,36	17	24,64	4.026	89,61	467	10,39
VARESE	148	70,48	62	29,52	15.024	87,01	2.242	12,99
LOMBARDIA	2.656	71,75	1.046	28,25	150.918	83,39	30.067	16,61
BOLZANO	657	83,06	134	16,94	9.284	79,55	2.387	20,45
TRENTO	198	66,67	99	33,33	8.984	72,56	3.397	27,44
TRENTINO A.A.	855	78,58	233	21,42	18.268	75,95	5.784	24,05
BELLUNO	96	65,75	50	34,25	2.807	73,77	998	26,23
PADOVA	154	66,96	76	33,04	12.422	86,10	2.005	13,90
ROVIGO	1	100,00	0	0,00	3.409	80,21	841	19,79
TREVISIO	41	80,39	10	19,61	14.539	88,93	1.810	11,07
VENEZIA	84	71,79	33	28,21	11.474	82,07	2.506	17,93
VICENZA	16	44,44	20	55,56	14.074	86,32	2.231	13,68
VERONA	78	53,06	69	46,94	14.033	73,45	5.072	26,55
VENETO	470	64,56	258	35,44	72.758	82,47	15.463	17,53
GORIZIA	93	78,15	26	21,85	1.963	82,31	422	17,69
PORDENONE	46	69,70	20	30,30	4.378	87,82	607	12,18
TRIESTE	124	60,78	80	39,22	3.098	75,67	996	24,33
UDINE	71	54,62	59	45,38	7.095	77,48	2.062	22,52
FRIULI V.G.	334	64,35	185	35,65	16.534	80,18	4.087	19,82
GENOVA	603	65,12	323	34,88	11.824	74,51	4.045	25,49
IMPERIA	157	74,06	55	25,94	3.523	76,49	1.083	23,51
LA SPEZIA	194	72,39	74	27,61	3.151	81,82	700	18,18
SAVONA	378	65,97	195	34,03	4.114	71,09	1.673	28,91
LIGURIA	1.332	67,31	647	32,69	22.612	75,09	7.501	24,91
BOLOGNA	54	44,63	67	55,37	13.797	82,85	2.855	17,15
FERRARA	38	57,58	28	42,42	4.701	79,09	1.243	20,91
FORLI	36	55,38	29	44,62	6.212	75,45	2.021	24,55
MODENA	20	66,67	10	33,33	10.346	86,06	1.676	13,94
PIACENZA	14	66,67	7	33,33	3.970	75,13	1.314	24,87
PARMA	5	100,00	0	0,00	6.681	81,42	1.525	18,58
RAVENNA	27	50,00	27	50,00	5.224	67,48	2.518	32,52
REGGIO EMILIA	18	58,06	13	41,94	8.460	86,56	1.314	13,44
RIMINI	79	81,44	18	18,56	6.282	89,94	703	10,06
EMILIA ROMAGNA	291	59,39	199	40,61	65.673	81,24	15.169	18,76
ITALIA SETT.	7.053	69,82	3.049	30,18	411.001	81,94	90.609	18,06

ESAMI DI GUIDA

	PRIVATISTI				AUTOSCUOLE			
	IDONEI	%	RESPINTI	%	IDONEI	%	RESPINTI	%
AREZZO	121	89,63	14	10,37	5.566	81,64	1.252	18,36
FIRENZE	264	65,51	139	34,49	20.774	79,78	5.264	20,22
GROSSETO	186	72,94	69	27,06	3.328	83,60	653	16,40
LIVORNO	662	72,19	255	27,81	5.156	83,57	1.014	16,43
LUCCA	196	68,53	90	31,47	6.569	89,95	734	10,05
MASSA CARRARA	130	69,52	57	30,48	2.952	82,55	624	17,45
PISA	412	73,84	146	26,16	7.982	93,43	561	6,57
PISTOIA	118	65,56	62	34,44	4.281	75,25	1.408	24,75
SIENA	179	84,43	33	15,57	4.509	86,68	693	13,32
TOSCANA	2.268	72,39	865	27,61	61.117	83,36	12.203	16,64
ANCONA	264	81,23	61	18,77	8.047	89,00	995	11,00
ASCOLI PICENO	240	63,66	137	36,34	5.980	81,04	1.399	18,96
MACERATA	161	74,54	55	25,46	4.741	84,34	880	15,66
PESARO	68	61,82	42	38,18	6.165	82,69	1.291	17,31
MARCHE	733	71,30	295	28,70	24.933	84,52	4.565	15,48
PERUGIA	269	75,14	89	24,86	10.249	77,96	2.898	22,04
TERNI	85	78,70	23	21,30	2.920	74,38	1.006	25,62
UMBRIA	354	75,97	112	24,03	13.169	77,13	3.904	22,87
FROSINONE	32	71,11	13	28,89	6.737	90,09	741	9,91
LATINA	128	68,82	58	31,18	10.127	91,88	895	8,12
RIETI	116	67,84	55	32,16	1.874	77,09	557	22,91
ROMA	1.260	77,30	370	22,70	60.025	86,57	9.313	13,43
VITERBO	310	69,04	139	30,96	4.599	84,31	856	15,69
LAZIO	1.846	74,41	635	25,59	83.362	87,09	12.362	12,91
L'AQUILA	95	77,24	28	22,76	3.881	92,56	312	7,44
CHIETI	166	86,01	27	13,99	5.725	95,29	283	4,71
PESCARA	222	61,33	140	38,67	5.025	85,03	885	14,97
TERAMO	193	65,42	102	34,58	3.372	87,06	501	12,94
ABRUZZO	676	69,48	297	30,52	18.003	90,09	1.981	9,91
CAMPOBASSO	222	94,87	12	5,13	3.414	95,93	145	4,07
ISERNIA	19	90,48	2	9,52	1.620	96,03	67	3,97
MOLISE	241	94,51	14	5,49	5.034	95,96	212	4,04
ITALIA CENTRALE	6.118	73,39	2.218	26,61	205.618	85,37	35.227	14,63
AVELLINO	228	82,31	49	17,69	5.599	96,02	232	3,98
BENEVENTO	131	96,32	5	3,68	4.179	95,02	219	4,98
CASERTA	189	94,50	11	5,50	17.013	96,92	541	3,08
NAPOLI	706	91,81	63	8,19	61.396	98,02	1.238	1,98
SALERNO	152	83,52	30	16,48	17.451	96,52	629	3,48
CAMPANIA	1.406	89,90	158	10,10	105.638	97,36	2.859	2,64
MATERA	28	100,00	0	0,00	3.440	91,54	318	8,46
POTENZA	190	80,85	45	19,15	4.717	93,85	309	6,15
BASILICATA	218	82,89	45	17,11	8.157	92,86	627	7,14
BARI	553	86,27	88	13,73	24.120	95,80	1.057	4,20
BRINDISI	368	84,21	69	15,79	5.804	97,55	146	2,45
FOGGIA	81	82,65	17	17,35	11.271	92,93	857	7,07
LECCE	665	89,74	76	10,26	12.192	94,42	721	5,58
TARANTO	494	90,64	51	9,36	7.286	97,82	162	2,18
PUGLIA	2.161	87,77	301	12,23	60.673	95,37	2.943	4,63
COSENZA	102	91,07	10	8,93	10.754	94,37	642	5,63
CATANZARO	197	73,51	71	26,49	4.801	86,46	752	13,54
CROTONE	45	80,36	11	19,64	2.854	95,17	145	4,83
REGGIO CALABRIA	172	82,30	37	17,70	9.684	93,66	656	6,34
VIBO VALENTIA	140	93,33	10	6,67	2.300	89,63	266	10,37
CALABRIA	656	82,52	139	17,48	30.393	92,51	2.461	7,49
ITALIA MERID.	4.441	87,35	643	12,65	204.861	95,84	8.890	4,16

ESAMI DI GUIDA

	PRIVATISTI				AUTOSCUOLE			
	IDONEI	%	RESPINTI	%	IDONEI	%	RESPINTI	%
AGRIGENTO	365	89,90	41	10,10	8.604	94,74	478	5,26
CALTANISSETTA	315	94,31	19	5,69	4.829	96,58	171	3,42
CATANIA	502	66,67	251	33,33	19.712	93,28	1.419	6,72
ENNA	89	94,68	5	5,32	2.825	99,61	11	0,39
MESSINA	350	90,21	38	9,79	10.189	98,07	200	1,93
PALERMO	838	93,84	55	6,16	20.130	91,43	1.886	8,57
RAGUSA	64	90,14	7	9,86	7.066	96,54	253	3,46
SIRACUSA	401	82,00	88	18,00	7.681	95,83	334	4,17
TRAPANI	580	92,65	46	7,35	7.506	96,47	275	3,53
SICILIA	3.504	86,43	550	13,57	88.542	94,63	5.027	5,37
CAGLIARI	342	65,77	178	34,23	7.970	63,48	4.585	36,52
NUORO	18	81,82	4	18,18	2.583	80,09	642	19,91
ORISTANO	28	57,14	21	42,86	1.833	73,20	671	26,80
SASSARI	88	57,14	66	42,86	5.570	66,96	2.749	33,04
SARDEGNA	476	63,89	269	36,11	17.956	67,50	8.647	32,50
ITALIA INSULARE	3.980	82,93	819	17,07	106.498	88,62	13.674	11,38
NAZIONALE	21.592	76,24	6.729	23,76	927.978	86,21	148.400	13,79



ESAMI DI GUIDA (uomini)

	CATEGORIE PATENTI INFERIORI (A-B-BE-AM-AS-BS)				ALTRE CATEGORIE PATENTI			
	IDONEI	%	RESPINTI	%	IDONEI	%	RESPINTI	%
AOSTA	1.131	79,26	296	20,74	157	93,45	11	6,55
VALLE D'AOSTA	1.131	79,26	296	20,74	157	93,45	11	6,55
ALESSANDRIA	3.182	88,12	429	11,88	438	92,80	34	7,20
ASTI	1.820	76,53	558	23,47	146	92,41	12	7,59
BIELLA	1.418	78,21	395	21,79	96	92,31	8	7,69
CUNEO	5.777	90,05	638	9,95	571	91,95	50	8,05
NOVARA	4.239	89,34	506	10,66	137	91,33	13	8,67
TORINO	16.792	83,87	3.230	16,13	1.231	86,63	190	13,37
VERBANIA	1.702	91,31	162	8,69	210	94,59	12	5,41
VERCELLI	1.955	89,80	222	10,20	389	86,25	62	13,75
PIEMONTE	36.885	85,73	6.140	14,27	3.218	89,41	381	10,59
BERGAMO	11.268	85,45	1.918	14,55	844	88,01	115	11,99
BRESCIA	13.231	92,49	1.074	7,51	1.121	87,10	166	12,90
COMO	5.223	82,08	1.140	17,92	336	84,00	64	16,00
CREMONA	3.419	87,82	474	12,18	315	73,77	112	26,23
LECCO	3.033	84,44	559	15,56	256	87,07	38	12,93
LODI	1.704	79,07	451	20,93	136	79,53	35	20,47
MILANO	33.032	82,12	7.192	17,88	1.409	82,93	290	17,07
MANTOVA	2.543	77,79	726	22,21	223	71,94	87	28,06
PAVIA	4.282	92,36	354	7,64	363	89,41	43	10,59
SONDRIO	2.509	91,54	232	8,46	151	87,28	22	12,72
VARESE	8.889	88,72	1.130	11,28	548	87,12	81	12,88
LOMBARDIA	89.133	85,39	15.250	14,61	5.702	84,41	1.053	15,59
BOLZANO	5.785	82,37	1.238	17,63	800	81,38	183	18,62
TRENTO	5.175	74,83	1.741	25,17	754	80,99	177	19,01
TRENTINO A.A.	10.960	78,63	2.979	21,37	1.554	81,19	360	18,81
BELLUNO	1.669	75,55	540	24,45	143	83,63	28	16,37
PADOVA	7.000	87,47	1.003	12,53	653	90,07	72	9,93
ROVIGO	1.911	83,20	386	16,80	193	75,69	62	24,31
TREVISIO	8.226	90,36	878	9,64	864	94,02	55	5,98
VENEZIA	6.555	83,42	1.303	16,58	694	96,39	26	3,61
VICENZA	8.258	87,83	1.144	12,17	579	95,70	26	4,30
VERONA	8.019	75,72	2.571	24,28	840	89,84	95	10,16
VENETO	41.638	84,18	7.825	15,82	3.966	91,59	364	8,41
GORIZIA	1.265	84,96	224	15,04	70	83,33	14	16,67
PORDENONE	2.468	89,42	292	10,58	296	86,80	45	13,20
TRIESTE	1.918	75,87	610	24,13	205	75,65	66	24,35
UDINE	4.090	80,39	998	19,61	483	86,25	77	13,75
FRIULI V.G.	9.741	82,10	2.124	17,90	1.054	83,92	202	16,08
GENOVA	7.408	76,44	2.283	23,56	604	76,07	190	23,93
IMPERIA	2.227	80,89	526	19,11	104	85,95	17	14,05
LA SPEZIA	2.110	83,53	416	16,47	140	84,85	25	15,15
SAVONA	2.662	73,39	965	26,61	262	91,93	23	8,07
LIGURIA	14.407	77,47	4.190	22,53	1.110	81,32	255	18,68
BOLOGNA	7.785	84,08	1.474	15,92	832	90,24	90	9,76
FERRARA	2.711	81,39	620	18,61	276	81,42	63	18,58
FORLI	3.562	78,32	986	21,68	326	88,35	43	11,65
MODENA	5.938	88,18	796	11,82	374	85,19	65	14,81
PIACENZA	2.172	77,88	617	22,12	317	88,06	43	11,94
PARMA	3.844	84,56	702	15,44	266	85,81	44	14,19
RAVENNA	3.004	70,43	1.261	29,57	257	92,45	21	7,55
REGGIO EMILIA	4.876	88,77	617	11,23	367	91,75	33	8,25
RIMINI	3.673	91,07	360	8,93	268	93,38	19	6,62
EMILIA ROMAGNA	37.565	83,48	7.433	16,52	3.283	88,63	421	11,37
ITALIA SETT.	241.460	82,05	46.237	17,95	20.044	84,70	3.047	15,30



ESAMI DI GUIDA (uomini)

	CATEGORIE PATENTI INFERIORI (A-B-BE-AM-AS-BS)				ALTRE CATEGORIE PATENTI			
	IDONEI	%	RESPINTI	%	IDONEI	%	RESPINTI	%
AREZZO	3.345	83,56	658	16,44	287	88,31	38	11,69
FIRENZE	12.294	81,66	2.761	18,34	672	84,74	121	15,26
GROSSETO	2.147	85,03	378	14,97	139	86,34	22	13,66
LIVORNO	3.459	84,68	626	15,32	200	88,89	25	11,11
LUCCA	3.930	89,85	444	10,15	290	96,67	10	3,33
MASSA CARRARA	1.863	82,87	385	17,13	139	96,53	5	3,47
PISA	4.747	92,52	384	7,48	600	93,17	44	6,83
PISTOIA	2.579	79,09	682	20,91	105	95,45	5	4,55
SIENA	2.840	87,41	409	12,59	214	89,92	24	10,08
TOSCANA	37.204	84,69	6.727	15,31	2.646	90,00	294	10,00
ANCONA	5.076	90,35	542	9,65	359	99,72	1	0,28
ASCOLI PICENO	3.643	82,20	789	17,80	431	87,42	62	12,58
MACERATA	2.936	87,83	407	12,17	220	79,14	58	20,86
PESARO	3.683	83,50	728	16,50	193	93,24	14	6,76
MARCHE	15.338	86,15	2.466	13,85	1.203	89,91	135	10,09
PERUGIA	6.017	82,35	1.290	17,65	509	75,52	165	24,48
TERNI	1.743	78,66	473	21,34	200	87,34	29	12,66
UMBRIA	7.760	81,49	1.763	18,51	709	78,52	194	21,48
FROSINONE	3.976	90,69	408	9,31	275	90,46	29	9,54
LATINA	6.018	92,84	464	7,16	480	89,22	58	10,78
RIETI	1.154	78,50	316	21,50	148	98,01	3	1,99
ROMA	35.824	87,63	5.059	12,37	2.092	93,27	151	6,73
VITERBO	2.867	84,45	528	15,55	183	93,85	12	6,15
LAZIO	49.839	88,03	6.775	11,97	3.178	92,63	253	7,37
L'AQUILA	2.224	92,55	179	7,45	234	98,32	4	1,68
CHIETI	3.511	96,27	136	3,73	316	92,94	24	7,06
PESCARA	3.133	86,05	508	13,95	261	76,32	81	23,68
TERAMO	2.085	87,17	307	12,83	188	84,30	35	15,70
ABRUZZO	10.953	90,65	1.130	9,35	999	87,40	144	12,60
CAMPOBASSO	2.154	95,73	96	4,27	306	99,67	1	0,33
ISERNA	979	95,70	44	4,30	133	99,25	1	0,75
MOLISE	3.133	95,72	140	4,28	439	99,55	2	0,45
ITALIA CENTRALE	124.227	84,67	19.001	15,33	9.174	86,57	1.022	13,43
AVELLINO	3.470	95,02	182	4,98	311	95,40	15	4,60
BENEVENTO	2.608	96,20	103	3,80	209	95,00	11	5,00
CASERTA	10.629	97,17	309	2,83	666	97,51	17	2,49
NAPOLI	39.485	98,35	661	1,65	1.574	97,82	35	2,18
SALERNO	10.920	96,96	342	3,04	721	94,37	43	5,63
CAMPANIA	67.112	97,68	1.597	2,32	3.481	96,64	121	3,36
MATERA	2.118	94,68	119	5,32	192	97,96	4	2,04
POTENZA	2.879	93,81	190	6,19	348	88,32	46	11,68
BASILICATA	4.997	94,18	309	5,82	540	91,53	50	8,47
BARI	15.264	96,58	541	3,42	966	95,93	41	4,07
BRINDISI	3.809	96,28	147	3,72	282	97,92	6	2,08
FOGGIA	6.678	94,74	371	5,26	732	95,56	34	4,44
LECCE	8.033	94,72	448	5,28	400	99,50	2	0,50
TARANTO	4.746	97,41	126	2,59	356	99,16	3	0,84
PUGLIA	38.530	95,93	1.633	4,07	2.736	96,95	86	3,05
COSENZA	6.570	95,54	307	4,46	610	94,72	34	5,28
CATANZARO	3.028	87,67	426	12,33	267	89,60	31	10,40
CROTONE	1.660	95,29	82	4,71	219	99,10	2	0,90
REGGIO CALABRIA	6.178	94,29	374	5,71	461	89,86	52	10,14
VIBO VALENTIA	1.457	92,39	120	7,61	162	98,78	2	1,22
CALABRIA	18.893	93,52	1.309	6,48	1.719	93,42	121	6,58
ITALIA MERID.	129.532	96,20	4.848	3,80	8.476	97,17	378	2,83

ESAMI DI GUIDA (uomini)

	CATEGORIE PATENTI INFERIORI (A-B-BE-AM-AS-BS)				ALTRE CATEGORIE PATENTI			
	IDONEI	%	RESPINTI	%	IDONEI	%	RESPINTI	%
AGRIGENTO	5.427	94,70	304	5,30	373	91,42	35	8,58
CALTANISSETTA	3.234	96,91	103	3,09	178	100,00	0	0,00
CATANIA	12.512	91,74	1.126	8,26	870	98,75	11	1,25
ENNA	1.738	99,31	12	0,69	144	100,00	0	0,00
MESSINA	6.686	97,75	154	2,25	331	98,81	4	1,19
PALERMO	13.099	92,05	1.131	7,95	738	96,47	27	3,53
RAGUSA	4.148	96,98	129	3,02	324	97,30	9	2,70
SIRACUSA	5.011	95,70	225	4,30	229	94,63	13	5,37
TRAPANI	4.889	96,41	182	3,59	343	98,85	4	1,15
SICILIA	56.744	94,40	3.366	5,60	3.530	97,16	103	2,84
CAGLIARI	4.741	68,55	2.175	31,45	515	72,43	196	27,57
NUORO	1.421	84,08	269	15,92	230	88,46	30	11,54
ORISTANO	1.119	75,00	373	25,00	128	89,51	15	10,49
SASSARI	3.359	70,48	1.407	29,52	290	69,54	127	30,46
SARDEGNA	10.640	71,58	4.224	28,42	1.163	75,96	368	24,04
ITALIA INSULARE	67.384	89,88	7.590	10,12	4.693	90,88	471	9,12
NAZIONALE	562.603	87,87	77.676	12,13	42.387	89,60	4.918	10,40

ESAMI DI GUIDA (donne)

	CATEGORIE PATENTI INFERIORI (A-B-BE-AM-AS-BS)				ALTRE CATEGORIE PATENTI			
	IDONEI	%	RESPINTI	%	IDONEI	%	RESPINTI	%
AOSTA	669	67,24	326	32,76	8	88,89	1	11,11
VALLE D'AOSTA	669	67,24	326	32,76	8	88,89	1	11,11
ALESSANDRIA	2.092	81,53	474	18,47	36	94,74	2	5,26
ASTI	1.102	65,17	589	34,83	6	100,00	0	0,00
BIELLA	928	69,10	415	30,90	4	100,00	0	0,00
CUNEO	3.428	84,94	608	15,06	22	81,48	5	18,52
NOVARA	2.404	88,58	310	11,42	5	100,00	0	0,00
TORINO	11.047	77,82	3.148	22,18	91	86,67	14	13,33
VERBANIA	944	85,66	158	14,34	9	90,00	1	10,00
VERCELLI	1.149	89,14	140	10,86	18	100,00	0	0,00
PIEMONTE	23.094	79,81	5.842	20,19	191	89,67	22	10,33
BERGAMO	7.598	78,87	2.036	21,13	31	91,18	3	8,82
BRESCIA	8.378	85,27	1.447	14,73	30	81,08	7	18,92
COMO	3.201	80,39	781	19,61	23	85,19	4	14,81
CREMONA	2.154	78,99	573	21,01	29	72,50	11	27,50
LECCO	1.942	78,09	545	21,91	14	66,67	7	33,33
LODI	1.175	76,35	364	23,65	12	80,00	3	20,00
MILANO	22.487	77,33	6.592	22,67	78	83,87	15	16,13
MANTOVA	1.683	69,12	752	30,88	9	64,29	5	35,71
PAVIA	2.718	88,97	337	11,03	24	82,76	5	17,24
SONDRIO	1.403	86,02	228	13,98	15	88,24	2	11,76
VARESE	5.708	83,98	1.089	16,02	27	87,10	4	12,90
LOMBARDIA	58.447	79,86	14.744	20,14	292	81,56	66	18,44
BOLZANO	3.299	75,42	1.075	24,58	57	69,51	25	30,49
TRENTO	3.219	67,26	1.567	32,74	34	75,56	11	24,44
TRENTINO A.A.	6.518	71,16	2.642	28,84	91	71,65	36	28,35
BELLUNO	1.083	69,42	477	30,58	8	72,73	3	27,27
PADOVA	4.883	83,02	999	16,98	40	85,11	7	14,89
ROVIGO	1.293	76,83	390	23,17	13	81,25	3	18,75
TREVISI	5.431	85,99	885	14,01	59	96,72	2	3,28
VENEZIA	4.267	77,91	1.210	22,09	42	100,00	0	0,00
VICENZA	5.212	82,90	1.075	17,10	41	87,23	6	12,77
VERONA	5.199	67,86	2.462	32,14	53	80,30	13	19,70
VENETO	27.368	78,49	7.498	21,51	256	88,28	34	11,72
GORIZIA	715	77,38	209	22,62	6	85,71	1	14,29
PORDENONE	1.642	85,03	289	14,97	18	94,74	1	5,26
TRIESTE	1.083	73,72	386	26,28	16	53,33	14	46,67
UDINE	2.563	71,10	1.042	28,90	30	88,24	4	11,76
FRIULI V.G.	6.003	75,71	1.926	24,29	70	77,78	20	22,22
GENOVA	4.321	70,00	1.852	30,00	94	68,61	43	31,39
IMPERIA	1.347	69,36	595	30,64	2	100,00	0	0,00
LA SPEZIA	1.084	76,55	332	23,45	11	91,67	1	8,33
SAVONA	1.560	63,93	880	36,07	8	100,00	0	0,00
LIGURIA	8.312	69,43	3.659	30,57	115	72,33	44	27,67
BOLOGNA	5.140	79,17	1.352	20,83	94	94,00	6	6,00
FERRARA	1.738	74,72	588	25,28	14	100,00	0	0,00
FORLI	2.342	69,66	1.020	30,34	18	94,74	1	5,26
MODENA	4.034	83,02	825	16,98	20	100,00	0	0,00
PIACENZA	1.464	69,06	656	30,94	31	86,11	5	13,89
PARMA	2.555	76,70	776	23,30	21	87,50	3	12,50
RAVENNA	1.969	61,04	1.257	38,96	21	77,78	6	22,22
REGGIO EMILIA	3.217	82,70	673	17,30	18	81,82	4	18,18
RIMINI	2.405	87,55	342	12,45	15	100,00	0	0,00
EMILIA ROMAGNA	24.864	76,85	7.489	23,15	252	90,97	25	9,03
ITALIA SETT.	155.275	77,87	44.126	22,13	1.275	83,72	248	16,28



ESAMI DI GUIDA (donne)

	CATEGORIE PATENTI INFERIORI (A-B-BE-AM-AS-BS)				ALTRE CATEGORIE PATENTI			
	IDONEI	%	RESPINTI	%	IDONEI	%	RESPINTI	%
AREZZO	2.042	78,18	570	21,82	13	100,00	0	0,00
FIRENZE	7.999	76,12	2.509	23,88	73	85,88	12	14,12
GROSSETO	1.222	79,15	322	20,85	6	100,00	0	0,00
LIVORNO	2.151	77,71	617	22,29	8	88,89	1	11,11
LUCCA	2.509	87,18	369	12,82	36	97,30	1	2,70
MASSA CARRARA	1.074	78,74	290	21,26	6	85,71	1	14,29
PISA	3.001	91,55	277	8,45	46	95,83	2	4,17
PISTOIA	1.709	68,61	782	31,39	6	85,71	1	0,00
SIENA	1.620	84,77	291	15,23	14	87,50	2	12,50
TOSCANA	23.327	79,47	6.027	20,53	208	91,23	20	8,77
ANCONA	2.868	84,85	512	15,15	8	88,89	1	11,11
ASCOLI PICENO	2.117	75,77	677	24,23	29	78,38	8	21,62
MACERATA	1.739	78,76	469	21,24	7	87,50	1	12,50
PESARO	2.346	79,90	590	20,10	11	91,67	1	8,33
MARCHE	9.070	80,14	2.248	19,86	55	83,33	11	16,67
PERUGIA	3.965	72,24	1.524	27,76	27	77,14	8	22,86
TERNI	1.046	66,88	518	33,12	16	64,00	9	36,00
UMBRIA	5.011	71,05	2.042	28,95	43	71,67	17	28,33
FROSINONE	2.502	88,79	316	11,21	16	94,12	1	5,88
LATINA	3.729	89,73	427	10,27	28	87,50	4	12,50
RIETI	680	69,89	293	30,11	8	100,00	0	0,00
ROMA	23.201	83,87	4.461	16,13	168	93,33	12	6,67
VITERBO	1.851	80,27	455	19,73	8	100,00	0	0,00
LAZIO	31.963	84,30	5.952	15,70	228	93,06	17	6,94
L'AQUILA	1.507	90,56	157	9,44	11	100,00	0	0,00
CHIETI	2.052	93,19	150	6,81	12	100,00	0	0,00
PESCARA	1.840	80,95	433	19,05	13	81,25	3	18,75
TERAMO	1.278	83,15	259	16,85	14	87,50	2	12,50
ABRUZZO	6.677	86,99	999	13,01	50	90,91	5	9,09
CAMPOBASSO	1.162	95,09	60	4,91	14	100,00	0	0,00
ISERNIA	526	95,64	24	4,36	1	100,00	0	0,00
MOLISE	1.688	95,26	84	4,74	15	100,00	0	0,00
ITALIA CENTRALE	77.736	81,75	17.352	18,25	599	89,54	70	10,46
AVELLINO	2.034	96,08	83	3,92	12	92,31	1	7,69
BENEVENTO	1.490	93,13	110	6,88	3	100,00	0	0,00
CASERTA	5.887	96,30	226	3,70	20	100,00	0	0,00
NAPOLI	20.987	97,21	603	2,79	56	96,55	2	3,45
SALERNO	5.922	95,58	274	4,42	40	100,00	0	0,00
CAMPANIA	36.320	96,55	1.296	3,45	131	97,76	3	2,24
MATERA	1.154	85,67	193	14,33	4	66,67	2	33,33
POTENZA	1.671	93,46	117	6,54	9	90,00	1	10,00
BASILICATA	2.825	90,11	310	9,89	13	81,25	3	18,75
BARI	8.401	93,73	562	6,27	42	97,67	1	2,33
BRINDISI	2.064	97,08	62	2,92	17	100,00	0	0,00
FOGGIA	3.923	89,34	468	10,66	19	95,00	1	5,00
LECCE	4.415	92,71	347	7,29	9	100,00	0	0,00
TARANTO	2.668	96,95	84	3,05	10	100,00	0	0,00
PUGLIA	21.471	93,38	1.523	6,62	97	97,98	2	2,02
COSENZA	3.657	92,19	310	7,81	19	95,00	1	5,00
CATANZARO	1.699	82,40	363	17,60	4	57,14	3	42,86
CROTONE	1.017	93,39	72	6,61	3	100,00	0	0,00
REGGIO CALABRIA	3.206	92,37	265	7,63	11	84,62	2	15,38
VIBO VALENTIA	817	84,14	154	15,86	4	0,00	0	0,00
CALABRIA	10.396	89,93	1.164	10,07	41	87,23	6	12,77
ITALIA MERID.	71.012	94,30	4.293	5,70	282	95,27	14	4,73

ESAMI DI GUIDA (donne)

	CATEGORIE PATENTI INFERIORI (A-B-BE-AM-AS-BS)				ALTRE CATEGORIE PATENTI			
	IDONEI	%	RESPINTI	%	IDONEI	%	RESPINTI	%
AGRIGENTO	3.165	94,62	180	5,38	4	100,00	0	0,00
CALTANISSETTA	1.726	95,20	87	4,80	6	100,00	0	0,00
CATANIA	6.812	92,74	533	7,26	20	100,00	0	0,00
ENNA	1.030	99,61	4	0,39	2	100,00	0	0,00
MESSINA	3.504	97,80	79	2,20	18	94,74	1	5,26
PALERMO	7.116	90,09	783	9,91	15	100,00	0	0,00
RAGUSA	2.638	95,61	121	4,39	20	95,24	1	4,76
SIRACUSA	2.838	93,91	184	6,09	4	0,00	0	0,00
TRAPANI	2.849	95,48	135	4,52	5	100,00	0	0,00
SICILIA	31.678	93,77	2.106	6,23	94	97,92	2	2,08
CAGLIARI	3.018	55,88	2.383	44,12	38	80,85	9	19,15
NUORO	947	73,24	346	26,76	3	75,00	1	25,00
ORISTANO	609	66,70	304	33,30	5	100,00	0	0,00
SASSARI	1.994	61,05	1.272	38,95	15	62,50	9	37,50
SARDEGNA	6.568	60,41	4.305	39,59	61	76,25	19	23,75
ITALIA INSULARE	38.246	85,64	6.411	14,36	155	88,07	21	11,93
NAZIONALE	342.269	82,58	72.182	17,42	2.311	86,75	353	13,25

CAPITOLO IV

RIEPILOGO PATENTI



ESAMI CATEGORIA AM

	TEORIA				GUIDA			
	IDONEI	%	RESPINTI	%	IDONEI	%	RESPINTI	%
AOSTA	250	70,62	104	29,38	228	80,28	56	19,72
VALLE D'AOSTA	250	70,62	104	29,38	228	80,28	56	19,72
ALESSANDRIA	500	74,96	167	25,04	427	90,47	45	9,53
ASTI	223	70,79	92	29,21	229	78,16	64	21,84
BIELLA	311	70,36	131	29,64	277	80,29	68	19,71
CUNEO	906	75,19	299	24,81	901	92,32	75	7,68
NOVARA	461	76,58	141	23,42	443	96,51	16	3,49
TORINO	879	71,64	348	28,36	868	90,04	96	9,96
VERBANIA	413	72,71	155	27,29	398	94,31	24	5,69
VERCELLI	224	72,26	86	27,74	213	86,94	32	13,06
PIEMONTE	3.917	73,41	1.419	26,59	3.756	89,94	420	10,06
BERGAMO	926	75,04	308	24,96	1.014	87,94	139	12,06
BRESCIA	1.303	72,96	483	27,04	1.366	96,54	49	3,46
COMO	502	74,04	176	25,96	501	89,62	58	10,38
CREMONA	261	74,36	90	25,64	248	94,66	14	5,34
LECCO	448	76,58	137	23,42	455	88,35	60	11,65
LODI	80	66,12	41	33,88	67	88,16	9	11,84
MILANO	1.159	70,07	495	29,93	1.137	88,34	150	11,66
MANTOVA	206	74,37	71	25,63	184	84,02	35	15,98
PAVIA	397	76,20	124	23,80	370	94,87	20	5,13
SONDRIO	568	82,56	120	17,44	622	89,37	74	10,63
VARESE	741	75,08	246	24,92	739	90,67	76	9,33
LOMBARDIA	6.591	74,21	2.291	25,79	6.703	90,74	684	9,26
BOLZANO	427	62,15	260	37,85	437	85,52	74	14,48
TRENTO	588	69,67	256	30,33	502	73,18	184	26,82
TRENTINO A.A.	1.015	66,30	516	33,70	939	78,45	258	21,55
BELLUNO	321	69,63	140	30,37	331	80,93	78	19,07
PADOVA	366	76,73	111	23,27	355	94,16	22	5,84
ROVIGO	232	76,57	71	23,43	234	86,03	38	13,97
TREVISO	492	76,52	151	23,48	484	91,84	43	8,16
VENEZIA	290	70,05	124	29,95	302	86,53	47	13,47
VICENZA	1.267	84,30	236	15,70	1.278	92,54	103	7,46
VERONA	509	70,99	208	29,01	513	76,80	155	23,20
VENETO	3.477	76,96	1.041	23,04	3.497	87,80	486	12,20
GORIZIA	137	67,82	65	32,18	110	89,43	13	10,57
PORDENONE	147	78,19	41	21,81	142	94,04	9	5,96
TRIESTE	63	76,83	19	23,17	49	75,38	16	24,62
UDINE	348	76,15	109	23,85	305	84,25	57	15,75
FRIULI V.G.	695	74,81	234	25,19	606	86,45	95	13,55
GENOVA	595	71,51	237	28,49	558	86,11	90	13,89
IMPERIA	456	72,61	172	27,39	435	87,70	61	12,30
LA SPEZIA	247	68,80	112	31,20	228	89,76	26	10,24
SAVONA	528	63,46	304	36,54	465	78,81	125	21,19
LIGURIA	1.826	68,88	825	31,12	1.686	84,81	302	15,19
BOLOGNA	483	75,00	161	25,00	406	90,02	45	9,98
FERRARA	292	72,28	112	27,72	263	84,84	47	15,16
FORLI	402	79,45	104	20,55	392	83,40	78	16,60
MODENA	409	79,11	108	20,89	364	93,09	27	6,91
PIACENZA	134	73,63	48	26,37	125	80,13	31	19,87
PARMA	262	78,68	71	21,32	258	97,73	6	2,27
RAVENNA	247	72,65	93	27,35	239	76,36	74	23,64
REGGIO EMILIA	294	72,41	112	27,59	291	89,54	34	10,46
RIMINI	641	74,10	224	25,90	616	94,33	37	5,67
EMILIA ROMAGNA	3.164	75,39	1.033	24,61	2.954	88,63	379	11,37
ITALIA SETT.	20.935	73,72	7.463	26,28	20.369	88,37	2.680	11,63

ESAMI CATEGORIA AM

	TEORIA				GUIDA			
	IDONEI	%	RESPINTI	%	IDONEI	%	RESPINTI	%
AREZZO	886	71,86	347	28,14	862	90,17	94	9,83
FIRENZE	1.787	74,15	623	25,85	1.825	86,37	288	13,63
GROSSETO	611	66,49	308	33,51	602	89,58	70	10,42
LIVORNO	1.144	71,37	459	28,63	1.088	81,80	242	18,20
LUCCA	892	70,57	372	29,43	918	87,85	127	12,15
MASSA CARRARA	300	66,52	151	33,48	287	86,71	44	13,29
PISA	1.027	76,24	320	23,76	1.021	96,05	42	3,95
PISTOIA	488	80,40	119	19,60	507	84,36	94	15,64
SIENA	772	73,38	280	26,62	725	92,01	63	7,99
TOSCANA	7.907	72,63	2.979	27,37	7.835	88,04	1.064	11,96
ANCONA	1.193	74,98	398	25,02	1.195	93,95	77	6,05
ASCOLI PICENO	664	71,86	260	28,14	566	83,24	114	16,76
MACERATA	739	76,66	225	23,34	718	88,75	91	11,25
PESARO	1.412	76,91	424	23,09	1.219	85,78	202	14,22
MARCHE	4.008	75,41	1.307	24,59	3.698	88,43	484	11,57
PERUGIA	2.016	77,24	594	22,76	1.879	88,30	249	11,70
TERNI	379	76,10	119	23,90	337	85,97	55	14,03
UMBRIA	2.395	77,06	713	22,94	2.216	87,94	304	12,06
FROSINONE	703	76,83	212	23,17	652	88,71	83	11,29
LATINA	767	75,64	247	24,36	718	96,38	27	3,62
RIETI	219	66,97	108	33,03	215	86,00	35	14,00
ROMA	2.600	66,09	1.334	33,91	2.524	95,93	107	4,07
VITERBO	1.334	71,03	544	28,97	1.318	88,81	166	11,19
LAZIO	5.623	69,70	2.445	30,30	5.427	92,85	418	7,15
L'AQUILA	437	78,04	123	21,96	373	94,19	23	5,81
CHIETI	720	78,52	197	21,48	655	96,18	26	3,82
PESCARA	576	77,11	171	22,89	550	84,88	98	15,12
TERAMO	247	68,99	111	31,01	208	87,39	30	12,61
ABRUZZO	1.980	76,68	602	23,32	1.786	90,98	177	9,02
CAMPOBASSO	502	72,97	186	27,03	476	96,75	16	3,25
ISERNIA	233	75,16	77	24,84	187	96,39	7	3,61
MOLISE	735	73,65	263	26,35	663	96,65	23	3,35
ITALIA CENTRALE	22.648	73,16	8.309	26,84	21.625	89,75	2.470	10,25
AVELLINO	405	74,31	140	25,69	401	96,39	15	3,61
BENEVENTO	371	81,18	86	18,82	353	98,60	5	1,40
CASERTA	842	76,34	261	23,66	814	96,90	26	3,10
NAPOLI	2.522	74,81	849	25,19	2.476	99,00	25	1,00
SALERNO	619	75,40	202	24,60	590	97,52	15	2,48
CAMPANIA	4.759	75,58	1.538	24,42	4.634	98,18	86	1,82
MATERA	227	71,38	91	28,62	203	98,54	3	1,46
POTENZA	370	73,56	133	26,44	375	97,66	9	2,34
BASILICATA	597	72,72	224	27,28	578	97,97	12	2,03
BARI	724	74,56	247	25,44	688	97,04	21	2,96
BRINDISI	553	78,89	148	21,11	494	95,55	23	4,45
FOGGIA	458	73,63	164	26,37	399	96,61	14	3,39
LECCE	1.547	78,37	427	21,63	1.472	92,40	121	7,60
TARANTO	352	81,29	81	18,71	325	97,01	10	2,99
PUGLIA	3.634	77,30	1.067	22,70	3.378	94,70	189	5,30
COSENZA	689	78,65	187	21,35	690	98,71	9	1,29
CATANZARO	400	69,81	173	30,19	342	90,96	34	9,04
CROTONE	175	76,42	54	23,58	161	97,58	4	2,42
REGGIO CALABRIA	675	76,19	211	23,81	641	96,25	25	3,75
VIBO VALENTIA	186	78,48	51	21,52	159	91,91	14	8,09
CALABRIA	2.125	75,87	676	24,13	1.993	95,86	86	4,14
ITALIA MERID.	11.115	76,03	3.505	23,97	10.583	96,60	373	3,40



ESAMI CATEGORIA AM

	TEORIA				GUIDA			
	IDONEI	%	RESPINTI	%	IDONEI	%	RESPINTI	%
AGRIGENTO	2.130	81,17	494	18,83	2.033	96,44	75	3,56
CALTANISSETTA	1.040	79,63	266	20,37	1.053	96,87	34	3,13
CATANIA	1.835	79,58	471	20,42	1.717	90,99	170	9,01
ENNA	521	80,90	123	19,10	455	99,78	1	0,22
MESSINA	1.085	82,95	223	17,05	1.079	98,54	16	1,46
PALERMO	1.742	78,26	484	21,74	1.657	96,51	60	3,49
RAGUSA	1.884	87,30	274	12,70	1.925	97,72	45	2,28
SIRACUSA	1.864	76,74	565	23,26	1.739	95,60	80	4,40
TRAPANI	1.818	84,60	331	15,40	1.766	98,22	32	1,78
SICILIA	13.919	81,16	3.231	18,84	13.424	96,32	513	3,68
CAGLIARI	252	65,80	131	34,20	190	84,82	34	15,18
NUORO	100	69,44	44	30,56	90	92,78	7	7,22
ORISTANO	91	71,09	37	28,91	101	80,16	25	19,84
SASSARI	436	69,76	189	30,24	308	70,32	130	29,68
SARDEGNA	879	68,67	401	31,33	689	77,85	196	22,15
ITALIA INSULARE	14.798	80,29	3.632	19,71	14.113	95,22	709	4,78
NAZIONALE	69.496	75,21	22.909	24,79	66.690	91,45	6.232	8,55

ESAMI PATENTI A e B

	PATENTE A								PATENTE B							
	TEORIA				GUIDA				TEORIA				GUIDA			
	IDONEI	%	RESPINTI	%	IDONEI	%	RESPINTI	%	IDONEI	%	RESPINTI	%	IDONEI	%	RESPINTI	%
AOSTA	177	57,84	129	42,16	379	76,72	115	23,28	1.066	58,51	756	41,49	1.154	71,99	449	28,01
VALE D'AOSTA	177	57,84	129	42,16	379	76,72	115	23,28	1.066	58,51	756	41,49	1.154	71,99	449	28,01
ALESSANDRIA	508	65,80	264	34,20	1.109	88,09	150	11,91	3.159	59,18	2.179	40,82	3.656	83,93	700	16,07
ASTI	257	63,30	149	36,70	549	81,82	122	18,18	1.717	58,36	1.225	41,64	2.104	68,71	958	31,29
BIELLA	254	57,99	184	42,01	524	79,51	135	20,49	1.299	59,67	878	40,33	1.517	71,66	600	28,34
CUNEO	999	65,04	537	34,96	2.152	90,96	214	9,04	5.110	61,20	3.239	38,80	5.975	86,36	944	13,64
NOVARA	589	60,10	391	39,90	1.394	94,51	81	5,49	3.994	54,63	3.317	45,37	4.764	87,01	711	12,99
TORINO	1.681	62,33	1.016	37,67	5.038	81,31	1.158	18,69	20.242	61,57	12.632	38,43	21.657	81,01	5.076	18,99
VERBANIA	277	62,11	169	37,89	531	86,62	82	13,38	1.279	56,17	998	43,83	1.582	88,33	209	11,67
VERCELLI	262	61,07	167	38,93	629	83,31	126	16,69	1.962	64,41	1.084	35,59	2.210	91,66	201	8,34
PIEMONTE	4.827	62,66	2.877	37,34	11.926	85,22	2.068	14,78	38.762	60,27	25.552	39,73	43.465	82,22	9.399	17,78
BERGAMO	1.824	64,09	1.022	35,91	3.868	84,79	694	15,21	11.682	59,55	7.936	40,45	13.752	81,56	3.109	18,44
BRESCIA	1.652	61,60	1.030	38,40	4.745	95,40	229	4,60	13.123	57,61	9.658	42,39	15.253	87,32	2.215	12,68
COMO	790	61,48	495	38,52	1.839	80,62	442	19,38	4.994	59,45	3.407	40,55	5.987	81,10	1.395	18,90
CREMONA	359	62,98	211	37,02	1.014	90,13	111	9,87	3.622	57,86	2.638	42,14	4.259	82,28	917	17,72
LECCO	525	67,83	249	32,17	1.093	85,26	189	14,74	2.895	65,92	1.497	34,08	3.336	79,69	850	20,31
LODI	207	67,65	99	32,35	502	79,68	128	20,32	2.109	59,19	1.454	40,81	2.306	77,28	678	22,72
MILANO	3.153	61,20	1.999	38,80	9.988	79,52	2.572	20,48	40.170	59,18	27.704	40,82	44.004	80,06	10.962	19,94
MANTOVA	371	64,41	205	35,59	723	81,60	163	18,40	3.249	55,99	2.554	44,01	3.259	71,83	1.278	28,17
PAVIA	565	65,02	304	34,98	1.305	88,84	164	11,16	4.583	59,77	3.085	40,23	5.243	91,21	505	8,79
SONDRIO	451	73,45	163	26,55	968	88,48	126	11,52	1.758	67,51	846	32,49	2.236	90,12	245	9,88
VARESE	1.179	63,15	688	36,85	3.081	87,08	457	12,92	8.901	61,81	5.500	38,19	10.587	86,54	1.646	13,46
LOMBARDIA	11.076	63,14	6.465	36,86	29.126	84,67	5.275	15,33	97.086	59,43	66.279	40,57	110.222	82,24	23.800	17,76
BOLZANO	825	50,55	807	49,45	1.912	85,47	325	14,53	5.190	54,84	4.274	45,16	6.208	77,01	1.853	22,99
TRENTO	729	59,36	499	40,64	1.571	76,67	478	23,33	3.545	57,92	3.884	42,08	6.082	70,17	2.586	29,83
TRENTINO A.A.	1.554	54,34	1.306	45,66	3.483	81,26	803	18,74	10.535	56,36	8.158	43,64	12.290	73,47	4.439	26,53
BELLUNO	239	55,71	190	44,29	498	81,64	112	18,36	1.678	58,02	1.214	41,98	1.867	69,82	807	30,18
PADOVA	889	65,22	474	34,78	2.096	89,53	245	10,47	8.383	65,76	4.364	34,24	9.223	84,31	1.717	15,69
ROVIGO	226	60,43	148	39,57	545	80,27	134	19,73	2.188	63,04	1.283	36,96	2.375	79,97	595	20,03
TREVISO	920	68,25	428	31,75	2.430	94,11	152	5,89	9.071	62,50	5.443	37,50	10.338	86,93	1.554	13,07
VENEZIA	734	63,39	424	36,61	2.047	84,52	375	15,48	7.743	60,64	5.025	39,36	8.290	80,01	2.071	19,99
VICENZA	1.064	74,72	360	25,28	2.579	90,05	285	9,95	8.875	68,71	4.042	31,29	9.371	83,68	1.827	16,32
VERONA	1.349	62,19	820	37,81	2.904	75,02	967	24,98	8.330	58,89	5.814	41,11	9.579	71,12	3.889	28,88
VENETO	5.421	65,59	2.844	34,41	13.099	85,23	2.270	14,77	46.268	62,99	27.185	37,01	51.043	80,38	12.460	19,62
GORIZIA	172	61,21	109	38,79	395	84,76	71	15,24	1.298	58,00	940	42,00	1.454	80,73	347	19,27
PORDENONE	261	68,87	118	31,13	697	86,16	112	13,84	2.854	68,41	1.318	31,59	3.160	87,32	459	12,68
TRIESTE	379	63,59	217	36,41	905	72,81	338	27,19	1.887	60,97	1.208	39,03	2.014	75,91	639	24,09
UDINE	485	66,17	248	33,83	1.295	75,86	412	24,14	4.610	62,65	2.748	37,35	4.892	75,95	1.549	24,05
FRIULI V.G.	1.297	65,21	692	34,79	3.292	77,92	933	22,08	10.649	63,15	6.214	36,85	11.520	79,37	2.994	20,63
GENOVA	1.784	60,64	1.158	39,36	3.979	77,58	1.150	22,42	5.963	61,70	3.702	38,30	7.105	71,21	2.872	28,79
IMPERIA	607	59,63	411	40,37	1.349	85,16	235	14,84	1.229	52,54	1.110	47,46	1.739	67,93	821	32,07
LA SPEZIA	451	59,89	302	40,11	1.109	80,42	270	19,58	1.549	53,47	1.348	46,53	1.837	80,32	450	19,68
SAVONA	745	55,43	599	44,57	1.406	71,73	554	28,27	1.740	49,99	1.741	50,01	2.304	66,46	1.163	33,54
LIGURIA	3.587	59,22	2.470	40,78	7.843	78,02	2.209	21,98	10.481	57,02	7.901	42,98	12.985	70,99	5.306	29,01
BOLOGNA	1.164	66,36	590	33,64	2.794	85,37	479	14,63	9.419	63,10	5.507	36,90	9.609	80,73	2.294	19,27
FERRARA	359	66,36	182	33,64	806	83,01	165	16,99	3.237	62,47	1.945	37,53	3.324	77,03	991	22,97
FORLÌ	528	66,42	267	33,58	1.201	81,26	277	18,74	3.871	60,99	2.476	39,01	4.253	72,06	1.649	27,94
MODENA	640	69,34	283	30,66	1.879	86,63	290	13,37	7.032	62,44	4.230	37,56	7.654	85,46	1.302	14,54
PIACENZA	267	58,42	190	41,58	641	85,13	112	14,87	2.637	54,56	2.196	45,44	2.826	71,58	1.122	28,42
PARMA	524	64,37	290	35,63	1.303	94,28	79	5,72	4.252	62,55	2.546	37,45	4.785	77,48	1.391	22,52
RAVENNA	410	65,08	220	34,92	957	80,62	230	19,38	3.392	58,54	2.402	41,46	3.689	62,58	2.206	37,42
REGGIO EMILIA	620	65,06	333	34,94	1.618	90,75	165	9,25	5.141	60,86	3.306	39,14	6.053	84,89	1.077	15,11
RIMINI	1.060	68,04	498	31,96	1.868	91,88	165	8,12	2.756	61,61	1.717	38,39	3.527	87,61	499	12,39
EMILIA ROMAGNA	5.572	66,14	2.853	33,86	13.067	86,95	1.962	13,05	41.737	61,32	26.325	38,68	45.720	78,49	12.531	21,51
ITALIA SETT.	33.511	63,05	19.636	36,95	82.215	84,02	15.635	15,98	256.584	60,38	168.370	39,62	288.399	80,16	71.378	19,84
AREZZO	482	56,31	374	43,69	1.074	88,47	140	11,53	3.039	53,71	2.619	46,29	3.374	77,49	980	22,51
FIRENZE	2.141	62,08	1.308	37,92	4.841	83,24	975	16,76	10.952	56,38	8.473	43,62	13.487	77,17	3.989	22,83
GROSSETO	365	49,93	366	50,07	752	85,55	127	14,45	1.738	51,76	1.620	48,24	1.977	79,91	497	20,09
LIVORNO	892	54,69	739	45,31	1.808	81,59	408	18,41	1.812	52,29	1.653	47,71	2.692	81,95	593	18,05
LUCCA	666	59,78	448	40,22	1.533	87,10	227	12,90	3.180	55,51	2.549	44,49	3.909	89,49	459	10,51
MASSA CARRARA	424	59,14	293	40,86	846	81,03	198	18,97	1.420	53,83	1.218	46,17	1.781	80,59	429	19,41
PISA	912	65,33	484	34,67	1.845	87,65	260	12,35	4.067	62,97	2.392	37,03	4.797	93,11	355	6,89
PISTOIA	304	64,27	169	35,73	688	80,94	162	19,06	2.752	61,65	1.712	38,35	3.076	71,85	1.205	28,15
SIENA	462	65,44	244	34,56	925	85,57	156	14,43	2.462	57,00	1.857	43,00	2.765	85,39	473	14,61
TOSCANA	6.648	60,04	4.425	39,96	14.312	84,36	2.653	15,64	31.422	56,60	24.093	43,40	37.858	80,83	8.980	19,17
ANCONA	856	62,03	524	37,97	1.827	90,09	201	9,91	4.229	57,81	3.086	42,19	4.845	86,21	775	13,79
ASCOLI PICENO	543	56,74	414	43,26	1.291	77,40	377	22,60	3.377	58,08	2.437	41,92	3.848	79,85	971	20,15
MACERATA	396	60,83	255	39,17	880	88,53	114	11,47	2.668	57,40	1.980	42,60	3.031	82,01	665	17,99
PESARO	642	66,88	318	33,13	1.251	83,18	253	16,82	3.213	61,31	2.028	38,69	3.515	80,34	860	19,66
MARCHE	2.437	61,73	1.511	38,27	5.249	84,74	945	15,26	13.487	58,59	9.531	41,41	15.239	82,33	3.271	17,67
PERUGIA	660	60,22	436	39,78	1.529	81,85	339	18,15	6.208	60,16	4.111	39,84	6.497	74,58	2.214	25,42</

ESAMI PATENTI A e B

	PATENTE A								PATENTE B							
	TEORIA				GUIDA				TEORIA				GUIDA			
	IDONEI	%	RESPINTI	%	IDONEI	%	RESPINTI	%	IDONEI	%	RESPINTI	%	IDONEI	%	RESPINTI	%
AVELLINO	511	64,04	287	35,96	1.290	91,42	121	8,58	3.235	61,89	1.992	38,11	3.776	96,80	125	3,20
BENEVENTO	494	69,58	216	30,42	1.086	95,10	56	4,90	2.213	63,39	1.278	36,61	2.626	94,56	151	5,44
CASERTA	1.715	60,92	1.100	39,08	4.953	95,73	221	4,27	8.702	57,88	6.333	42,12	10.622	97,38	286	2,62
NAPOLI	7.511	62,88	4.434	37,12	22.160	97,88	480	2,12	28.370	60,99	18.149	39,01	35.603	97,94	750	2,06
SALERNO	1.931	63,25	1.122	36,75	5.522	96,30	212	3,70	8.838	61,65	5.497	38,35	10.613	96,49	386	3,51
CAMPANIA	12.162	62,95	7.159	37,05	35.011	96,98	1.090	3,02	51.358	60,70	33.249	39,30	63.240	97,39	1.698	2,61
MATERA	295	65,70	154	34,30	784	96,20	31	3,80	2.012	58,90	1.404	41,10	2.245	89,05	276	10,95
POTENZA	418	61,47	262	38,53	1.080	88,96	134	11,04	2.793	61,16	1.774	38,84	3.061	95,03	160	4,97
BASILICATA	713	63,15	416	36,85	1.864	91,87	165	8,13	4.805	60,19	3.178	39,81	5.306	92,41	436	7,59
BARI	2.676	64,97	1.443	35,03	7.084	96,41	264	3,59	13.484	61,30	8.513	38,70	15.773	95,12	809	4,88
BRINDISI	720	64,23	401	35,77	1.581	94,00	101	6,00	3.076	64,65	1.682	35,35	3.743	97,81	84	2,19
FOGGIA	990	61,84	611	38,16	2.698	95,37	131	4,63	6.494	60,90	4.169	39,10	7.401	91,44	693	8,56
LECCE	1.541	67,53	741	32,47	3.476	92,82	269	7,18	6.194	64,03	3.479	35,97	7.400	94,81	405	5,19
TARANTO	750	67,45	362	32,55	1.891	96,83	62	3,17	4.521	66,76	2.251	33,24	5.147	97,48	133	2,52
PUGLIA	6.677	65,24	3.558	34,76	16.730	95,29	827	4,71	33.769	62,69	20.094	37,31	39.464	94,89	2.124	5,11
COSENZA	1.103	65,97	569	34,03	2.684	95,31	132	4,69	5.858	61,90	3.605	38,10	6.726	93,48	469	6,52
CATANZARO	465	65,68	243	34,32	1.132	86,35	179	13,65	2.797	62,39	1.686	37,61	3.208	85,03	565	14,97
CROTONE	203	65,48	107	34,52	527	91,81	47	8,19	1.734	61,93	1.066	38,07	1.915	94,90	103	5,10
REGGIO CALABRIA	1.171	64,34	649	35,66	2.873	92,80	223	7,20	4.692	62,10	2.864	37,90	5.736	93,74	383	6,26
VIBO VALENTIA	263	59,64	178	40,36	546	92,86	42	7,14	1.315	59,23	905	40,77	1.533	87,60	217	12,40
CALABRIA	3.205	64,73	1.746	35,27	7.762	92,57	623	7,43	16.396	61,82	10.126	38,18	19.118	91,67	1.737	8,33
ITALIA MERID.	22.757	63,86	12.879	36,14	61.367	95,78	2.705	4,22	106.328	61,47	66.647	38,53	127.128	95,50	5.995	4,50
AGRIGENTO	830	66,40	420	33,60	1.959	90,74	200	9,26	3.890	63,29	2.256	36,71	4.563	95,72	204	4,28
CALTANISSETTA	479	60,56	312	39,44	1.247	97,42	33	2,58	2.262	62,23	1.373	37,77	2.653	95,57	123	4,43
CATANIA	2.008	66,05	1.032	33,95	5.849	85,42	998	14,58	9.139	65,35	4.845	34,65	11.636	95,98	487	4,02
ENNA	250	64,60	137	35,40	546	98,03	11	1,97	1.489	65,42	787	34,58	1.748	99,77	4	0,23
MESSINA	1.235	69,30	547	30,70	3.296	96,66	114	3,34	4.460	68,82	2.021	31,18	5.756	98,24	103	1,76
PALERMO	2.139	65,88	1.108	34,12	5.768	88,96	716	11,04	10.884	63,60	6.230	36,40	12.670	91,82	1.128	8,18
RAGUSA	647	74,03	227	25,97	1.530	97,39	41	2,61	2.681	68,53	1.231	31,47	3.294	95,31	162	4,69
SIRACUSA	1.063	60,23	702	39,77	2.139	94,35	128	5,65	2.827	58,68	1.991	41,32	3.942	95,15	201	4,85
TRAPANI	667	66,97	329	33,03	1.785	97,22	51	2,78	3.643	66,36	1.847	33,64	4.138	94,67	233	5,33
SICILIA	9.318	65,94	4.814	34,06	24.119	91,32	2.292	8,68	41.275	64,64	22.581	35,36	50.400	95,01	2.645	4,99
CAGLIARI	577	55,69	459	44,31	1.527	71,69	603	28,31	5.959	61,05	3.802	38,95	5.966	60,51	3.894	39,49
NUORO	151	56,55	116	43,45	369	82,00	81	18,00	1.874	61,77	1.160	38,23	1.864	78,19	520	21,81
ORISTANO	123	63,73	70	36,27	378	76,83	114	23,17	1.201	63,82	681	36,18	1.218	69,52	534	30,48
SASSARI	514	60,26	339	39,74	1.130	74,44	388	25,56	3.587	57,11	2.694	42,89	3.827	64,08	2.145	35,92
SARDEGNA	1.365	58,11	984	41,89	3.404	74,16	1.186	25,84	12.621	60,22	8.337	39,78	12.875	64,48	7.093	35,52
ITALIA INSULARE	10.683	64,82	5.798	35,18	27.523	88,78	3.478	11,22	53.896	63,55	30.918	36,45	63.275	86,66	9.738	13,34
NAZIONALE	83.356	63,00	48.961	37,00	213.119	88,06	28.885	11,94	538.938	60,23	355.866	39,77	615.402	84,40	113.780	15,60

ESAMI CATEGORIA C

	TEORIA				GUIDA			
	IDONEI	%	RESPINTI	%	IDONEI	%	RESPINTI	%
AOSTA	63	67,02	31	32,98	61	92,42	5	7,58
VALLE D'AOSTA	63	67,02	31	32,98	61	92,42	5	7,58
ALESSANDRIA	179	66,54	90	33,46	183	92,89	14	7,11
ASTI	94	81,74	21	18,26	84	93,33	6	6,67
BIELLA	52	62,65	31	37,35	49	89,09	6	10,91
CUNEO	294	68,21	137	31,79	269	93,08	20	6,92
NOVARA	70	58,33	50	41,67	77	91,67	7	8,33
TORINO	696	64,38	385	35,62	644	85,19	112	14,81
VERBANIA	94	68,12	44	31,88	100	95,24	5	4,76
VERCELLI	188	83,93	36	16,07	177	77,29	52	22,71
PIEMONTE	1.667	67,74	794	32,26	1.583	87,70	222	12,30
BERGAMO	408	72,21	157	27,79	446	89,20	54	10,80
BRESCIA	584	62,80	346	37,20	594	92,09	51	7,91
COMO	166	63,36	96	36,64	157	86,26	25	13,74
CREMONA	173	62,23	105	37,77	174	82,08	38	17,92
LECCO	135	77,14	40	22,86	124	85,52	21	14,48
LODI	41	55,41	33	44,59	50	78,13	14	21,88
MILANO	636	62,35	384	37,65	610	84,49	112	15,51
MANTOVA	145	65,61	76	34,39	145	70,73	60	29,27
PAVIA	158	59,18	109	40,82	176	93,12	13	6,88
SONDRIO	88	83,81	17	16,19	73	85,88	12	14,12
VARESE	249	66,58	125	33,42	242	90,64	25	9,36
LOMBARDIA	2.783	65,16	1.488	34,84	2.791	86,78	425	13,22
BOLZANO	323	56,77	246	43,23	368	83,83	71	16,17
TRENTO	465	67,29	226	32,71	434	81,12	101	18,88
TRENTINO A.A.	788	62,54	472	37,46	802	82,34	172	17,66
BELLUNO	68	72,34	26	27,66	75	86,21	12	13,79
PADOVA	306	66,09	157	33,91	298	92,26	25	7,74
ROVIGO	105	67,74	50	32,26	114	83,21	23	16,79
TREVISO	404	64,33	224	35,67	413	91,98	36	8,02
VENEZIA	302	62,66	180	37,34	310	97,18	9	2,82
VICENZA	315	75,54	102	24,46	310	98,10	6	1,90
VERONA	372	63,05	218	36,95	399	93,22	29	6,78
VENETO	1.872	66,17	957	33,83	1.919	93,20	140	6,80
GORIZIA	42	71,19	17	28,81	38	82,61	8	17,39
PORDENONE	148	75,13	49	24,87	141	86,50	22	13,50
TRIESTE	92	66,67	46	33,33	92	80,00	23	20,00
UDINE	259	67,98	122	32,02	255	84,72	46	15,28
FRIULI V.G.	541	69,81	234	30,19	526	84,16	99	15,84
GENOVA	250	71,02	102	28,98	258	81,39	59	18,61
IMPERIA	59	79,73	15	20,27	60	83,33	12	16,67
LA SPEZIA	71	65,14	38	34,86	60	88,24	8	11,76
SAVONA	121	50,84	117	49,16	138	89,03	17	10,97
LIGURIA	501	64,81	272	35,19	516	84,31	96	15,69
BOLOGNA	336	69,14	150	30,86	344	92,97	26	7,03
FERRARA	124	71,26	50	28,74	134	78,82	36	21,18
FORLÌ	163	62,21	99	37,79	196	94,23	12	5,77
MODENA	233	68,53	107	31,47	197	81,40	45	18,60
PIACENZA	159	55,21	129	44,79	154	91,67	14	8,33
PARMA	129	55,60	103	44,40	131	85,06	23	14,94
RAVENNA	128	64,97	69	35,03	127	92,70	10	7,30
REGGIO EMILIA	180	70,04	77	29,96	193	91,90	17	8,10
RIMINI	138	69,70	60	30,30	122	94,57	7	5,43
EMILIA ROMAGNA	1.590	65,32	844	34,68	1.598	89,37	190	10,63
ITALIA SETT.	9.805	65,82	5.092	34,18	9.796	87,90	1.349	12,10

ESAMI CATEGORIA C

	TEORIA				GUIDA			
	IDONEI	%	RESPINTI	%	IDONEI	%	RESPINTI	%
AREZZO	140	63,35	81	36,65	129	89,58	15	10,42
FIRENZE	270	55,10	220	44,90	246	88,81	31	11,19
GROSSETO	76	59,38	52	40,63	73	91,25	7	8,75
LIVORNO	112	50,45	110	49,55	119	88,15	16	11,85
LUCCA	166	64,59	91	35,41	157	98,13	3	1,88
MASSA CARRARA	71	47,33	79	52,67	72	97,30	2	2,70
PISA	298	71,81	117	28,19	291	93,57	20	6,43
PISTOIA	68	73,12	25	26,88	76	96,20	3	3,80
SIENA	91	68,94	41	31,06	86	91,49	8	8,51
TOSCANA	1.292	61,29	816	38,71	1.249	92,25	105	7,75
ANCONA	186	65,03	100	34,97	182	98,91	2	1,09
ASCOLI PICENO	214	64,65	117	35,35	217	92,34	18	7,66
MACERATA	107	56,02	84	43,98	117	85,40	20	14,60
PESARO	109	70,32	46	29,68	102	90,27	11	9,73
MARCHE	616	63,97	347	36,03	618	92,38	51	7,62
PERUGIA	234	58,21	168	41,79	246	76,16	77	23,84
TERNI	102	65,38	54	34,62	104	92,04	9	7,96
UMBRIA	336	60,22	222	39,78	350	80,28	86	19,72
FROSINONE	127	65,46	67	34,54	129	92,14	11	7,86
LATINA	248	63,43	143	36,57	244	91,04	24	8,96
RIETI	60	64,52	33	35,48	65	98,48	1	1,52
ROMA	959	64,06	538	35,94	929	94,03	59	5,97
VITERBO	85	57,82	62	42,18	93	93,94	6	6,06
LAZIO	1.479	63,70	843	36,30	1.460	93,53	101	6,47
L'AQUILA	126	71,19	51	28,81	121	98,37	2	1,63
CHIETI	150	69,77	65	30,23	153	91,62	14	8,38
PESCARA	157	62,06	96	37,94	144	81,82	32	18,18
TERAMO	99	57,89	72	42,11	99	85,34	17	14,66
ABRUZZO	532	65,20	284	34,80	517	88,83	65	11,17
CAMPOBASSO	118	64,13	66	35,87	108	100,00	0	0,00
ISERNIA	33	49,25	34	50,75	39	100,00	0	0,00
MOLISE	151	60,16	100	39,84	147	100,00	0	0,00
ITALIA CENTRALE	4.406	62,78	2.612	37,22	4.341	91,41	408	8,59
AVELLINO	133	64,56	73	35,44	129	95,56	6	4,44
BENEVENTO	94	62,67	56	37,33	101	97,12	3	2,88
CASERTA	266	60,87	171	39,13	291	96,36	11	3,64
NAPOLI	694	62,35	419	37,65	680	97,14	20	2,86
SALERNO	373	64,42	206	35,58	355	95,95	15	4,05
CAMPANIA	1.560	62,78	925	37,22	1.556	96,59	55	3,41
MATERA	86	64,18	48	35,82	80	95,24	4	4,76
POTENZA	126	62,38	76	37,62	155	89,08	19	10,92
BASILICATA	212	63,10	124	36,90	235	91,09	23	8,91
BARI	461	62,13	281	37,87	471	98,33	8	1,67
BRINDISI	146	70,19	62	29,81	123	96,85	4	3,15
FOGGIA	353	66,60	177	33,40	351	95,12	18	4,88
LECCE	180	61,43	113	38,57	157	100,00	0	0,00
TARANTO	162	70,13	69	29,87	155	98,73	2	1,27
PUGLIA	1.302	64,97	702	35,03	1.257	97,52	32	2,48
COSENZA	300	67,11	147	32,89	308	95,36	15	4,64
CATANZARO	159	67,95	75	32,05	146	87,43	21	12,57
CROTONE	80	54,05	68	45,95	95	100,00	0	0,00
REGGIO CALABRIA	191	62,01	117	37,99	195	93,75	13	6,25
VIBO VALENTIA	66	58,93	46	41,07	68	100,00	0	0,00
CALABRIA	796	63,73	453	36,27	812	94,31	49	5,69
ITALIA MERID.	3.870	63,71	2.204	36,29	3.860	96,04	159	3,96



ESAMI CATEGORIA C

	TEORIA				GUIDA			
	IDONEI	%	RESPINTI	%	IDONEI	%	RESPINTI	%
AGRIGENTO	175	67,31	85	32,69	188	91,71	17	8,29
CALTANISSETTA	82	66,67	41	33,33	76	100,00	0	0,00
CATANIA	386	71,22	156	28,78	388	97,98	8	2,02
ENNA	74	61,67	46	38,33	65	100,00	0	0,00
MESSINA	153	66,52	77	33,48	147	100,00	0	0,00
PALERMO	289	66,59	145	33,41	278	96,53	10	3,47
RAGUSA	161	68,80	73	31,20	167	98,24	3	1,76
SIRACUSA	128	63,68	73	36,32	122	95,31	6	4,69
TRAPANI	164	71,62	65	28,38	159	98,76	2	1,24
SICILIA	1.612	67,93	761	32,07	1.590	97,19	46	2,81
CAGLIARI	265	69,37	117	30,63	245	72,06	95	27,94
NUORO	112	58,95	78	41,05	121	93,80	8	6,20
ORISTANO	57	85,07	10	14,93	61	89,71	7	10,29
SASSARI	109	74,66	37	25,34	133	72,28	51	27,72
SARDEGNA	543	69,17	242	30,83	560	77,67	161	22,33
ITALIA INSULARE	2.155	68,24	1.003	31,76	2.150	91,22	207	8,78
NAZIONALE	20.236	64,97	10.911	35,03	20.147	90,47	2.123	9,53

ESAMI CATEGORIA D

	TEORIA				GUIDA			
	IDONEI	%	RESPINTI	%	IDONEI	%	RESPINTI	%
AOSTA	38	67,86	18	32,14	57	95,00	3	5,00
VALLE D'AOSTA	38	67,86	18	32,14	57	95,00	3	5,00
ALESSANDRIA	35	74,47	12	25,53	40	97,56	1	2,44
ASTI	10	90,91	1	9,09	8	100,00	0	0,00
BIELLA	6	85,71	1	14,29	7	100,00	0	0,00
CUNEO	44	83,02	9	16,98	49	87,50	7	12,50
NOVARA	11	91,67	1	8,33	9	100,00	0	0,00
TORINO	178	70,36	75	29,64	159	90,86	16	9,14
VERBANIA	14	66,67	7	33,33	16	100,00	0	0,00
VERCELLI	11	91,67	1	8,33	9	90,00	1	10,00
PIEMONTE	309	74,28	107	25,72	297	92,24	25	7,76
BERGAMO	61	75,31	20	24,69	63	98,44	1	1,56
BRESCIA	75	75,76	24	24,24	59	79,73	15	20,27
COMO	57	91,94	5	8,06	52	94,55	3	5,45
CREMONA	23	69,70	10	30,30	18	85,71	3	14,29
LECCO	43	82,69	9	17,31	32	82,05	7	17,95
LODI	15	71,43	6	28,57	15	83,33	3	16,67
MILANO	393	78,92	105	21,08	313	90,72	32	9,28
MANTOVA	18	75,00	6	25,00	18	90,00	2	10,00
PAVIA	83	79,81	21	20,19	73	94,81	4	5,19
SONDRIO	14	63,64	8	36,36	19	90,48	2	9,52
VARESE	62	79,49	16	20,51	76	90,48	8	9,52
LOMBARDIA	844	78,58	230	21,42	738	90,22	80	9,78
BOLZANO	151	63,18	88	36,82	126	69,23	56	30,77
TRENTO	79	79,00	21	21,00	68	71,58	27	28,42
TRENTINO A.A.	230	67,85	109	32,15	194	70,04	83	29,96
BELLUNO	22	68,75	10	31,25	22	75,86	7	24,14
PADOVA	79	79,80	20	20,20	80	81,63	18	18,37
ROVIGO	7	70,00	3	30,00	11	78,57	3	21,43
TREVISO	61	73,49	22	26,51	59	95,16	3	4,84
VENEZIA	96	80,00	24	20,00	101	98,06	2	1,94
VICENZA	36	97,30	1	2,70	35	87,50	5	12,50
VERONA	72	76,60	22	23,40	73	92,41	6	7,59
VENETO	373	78,53	102	21,47	381	89,65	44	10,35
GORIZIA	10	58,82	7	41,18	7	63,64	4	36,36
PORDENONE	33	84,62	6	15,38	37	90,24	4	9,76
TRIESTE	46	73,02	17	26,98	45	66,18	23	33,82
UDINE	39	72,22	15	27,78	40	93,02	3	6,98
FRIULI V.G.	128	73,99	45	26,01	129	79,14	34	20,86
GENOVA	205	73,74	73	26,26	184	76,99	55	23,01
IMPERIA	10	90,91	1	9,09	10	90,91	1	9,09
LA SPEZIA	37	82,22	8	17,78	31	86,11	5	13,89
SAVONA	13	86,67	2	13,33	14	100,00	0	0,00
LIGURIA	265	75,93	84	24,07	239	79,67	61	20,33
BOLOGNA	169	80,86	40	19,14	152	91,57	14	8,43
FERRARA	36	76,60	11	23,40	37	84,09	7	15,91
FORLI	21	72,41	8	27,59	25	96,15	1	3,85
MODENA	50	80,65	12	19,35	33	97,06	1	2,94
PIACENZA	13	46,43	15	53,57	21	84,00	4	16,00
PARMA	59	83,10	12	16,90	60	89,55	7	10,45
RAVENNA	40	97,56	1	2,44	45	91,84	4	8,16
REGGIO EMILIA	37	80,43	9	19,57	26	83,87	5	16,13
RIMINI	40	81,63	9	18,37	47	100,00	0	0,00
EMILIA ROMAGNA	465	79,90	117	20,10	446	91,21	43	8,79
ITALIA SETT.	2.652	69,02	812	30,98	2.481	90,67	373	9,33

ESAMI CATEGORIA D

	TEORIA				GUIDA			
	IDONEI	%	RESPINTI	%	IDONEI	%	RESPINTI	%
AREZZO	40	76,92	12	23,08	25	96,15	1	3,85
FIRENZE	270	78,72	73	21,28	267	90,51	28	9,49
GROSSETO	11	100,00	0	0,00	10	83,33	2	16,67
LIVORNO	20	62,50	12	37,50	20	100,00	0	0,00
LUCCA	29	74,36	10	25,64	32	96,97	1	3,03
MASSA CARRARA	17	65,38	9	34,62	15	100,00	0	0,00
PISA	97	80,83	23	19,17	83	97,65	2	2,35
PISTOIA	9	81,82	2	18,18	8	88,89	1	11,11
SIENA	73	73,74	26	26,26	62	92,54	5	7,46
TOSCANA	566	77,22	167	22,78	522	92,88	40	7,12
ANCONA	24	80,00	6	20,00	26	100,00	0	0,00
ASCOLI PICENO	40	90,91	4	9,09	46	90,20	5	9,80
MACERATA	14	73,68	5	26,32	18	94,74	1	5,26
PESARO	23	85,19	4	14,81	23	95,83	1	4,17
MARCHE	101	84,17	19	15,83	113	94,17	7	5,83
PERUGIA	51	69,86	22	30,14	52	86,67	8	13,33
TERNI	40	83,33	8	16,67	39	78,00	11	22,00
UMBRIA	91	75,21	30	24,79	91	82,73	19	17,27
FROSINONE	26	70,27	11	29,73	30	100,00	0	0,00
LATINA	39	70,91	16	29,09	40	95,24	2	4,76
RIETI	14	66,67	7	33,33	13	100,00	0	0,00
ROMA	607	75,22	200	24,78	591	94,71	33	5,29
VITERBO	9	75,00	3	25,00	16	94,12	1	5,88
LAZIO	695	74,57	237	25,43	690	95,04	36	4,96
L'AQUILA	21	65,63	11	34,38	22	95,65	1	4,35
CHIETI	46	76,67	14	23,33	38	97,44	1	2,56
PESCARA	17	80,95	4	19,05	21	77,78	6	22,22
TERAMO	16	76,19	5	23,81	19	95,00	1	5,00
ABRUZZO	100	74,63	34	25,37	100	91,74	9	8,26
CAMPOBASSO	23	85,19	4	14,81	27	100,00	0	0,00
ISERNIA	8	53,33	7	46,67	19	100,00	0	0,00
MOLISE	31	73,81	11	26,19	46	100,00	0	0,00
ITALIA CENTRALE	1.584	60,64	498	39,36	1.562	91,72	111	8,28
AVELLINO	50	67,57	24	32,43	53	98,15	1	1,85
BENEVENTO	32	80,00	8	20,00	29	96,67	1	3,33
CASERTA	54	68,35	25	31,65	63	100,00	0	0,00
NAPOLI	263	70,70	109	29,30	255	95,86	11	4,14
SALERNO	70	76,09	22	23,91	70	89,74	8	10,26
CAMPANIA	469	71,39	188	28,61	470	95,72	21	4,28
MATERA	20	64,52	11	35,48	21	91,30	2	8,70
POTENZA	42	84,00	8	16,00	49	96,08	2	3,92
BASILICATA	62	76,54	19	23,46	70	94,59	4	5,41
BARI	109	76,76	33	23,24	96	96,00	4	4,00
BRINDISI	41	67,21	20	32,79	38	97,44	1	2,56
FOGGIA	71	68,93	32	31,07	73	100,00	0	0,00
LECCE	68	69,39	30	30,61	58	96,67	2	3,33
TARANTO	46	69,70	20	30,30	52	100,00	0	0,00
PUGLIA	335	71,28	135	28,72	317	97,84	7	2,16
COSENZA	75	75,00	25	25,00	75	94,94	4	5,06
CATANZARO	35	74,47	12	25,53	30	78,95	8	21,05
CROTONE	15	71,43	6	28,57	18	100,00	0	0,00
REGGIO CALABRIA	65	77,38	19	22,62	79	86,81	12	13,19
VIBO VALENTIA	10	52,63	9	47,37	9	100,00	0	0,00
CALABRIA	200	73,80	71	26,20	211	89,79	24	10,21
ITALIA MERID.	1.066	66,20	413	33,80	1.068	97,95	56	2,05



ESAMI CATEGORIA D

	TEORIA				GUIDA			
	IDONEI	%	RESPINTI	%	IDONEI	%	RESPINTI	%
AGRIGENTO	37	74,00	13	26,00	39	86,67	6	13,33
CALTANISSETTA	10	52,63	9	47,37	8	100,00	0	0,00
CATANIA	99	81,82	22	18,18	89	100,00	0	0,00
ENNA	14	82,35	3	17,65	14	100,00	0	0,00
MESSINA	58	75,32	19	24,68	65	95,59	3	4,41
PALERMO	126	70,79	52	29,21	127	99,22	1	0,78
RAGUSA	16	66,67	8	33,33	13	100,00	0	0,00
SIRACUSA	28	73,68	10	26,32	21	95,45	1	4,55
TRAPANI	26	83,87	5	16,13	29	100,00	0	0,00
SICILIA	414	74,59	141	25,41	405	97,36	11	2,64
CAGLIARI	108	79,41	28	20,59	101	79,53	26	20,47
NUORO	19	65,52	10	34,48	20	90,91	2	9,09
ORISTANO	19	90,48	2	9,52	13	92,86	1	7,14
SASSARI	40	66,67	20	33,33	57	67,86	27	32,14
SARDEGNA	186	75,61	60	24,39	191	77,33	56	22,67
ITALIA INSULARE	600	74,91	201	25,09	596	89,89	67	10,11
NAZIONALE	5.902	75,42	1.924	24,58	5.707	90,39	607	9,61

ESAMI ALTRE CATEGORIE

	PATENTI BE CE DE							
	TEORIA				GUIDA			
	IDONEI	%	RESPINTI	%	IDONEI	%	RESPINTI	%
AOSTA	7	63,64	4	36,36	78	92,86	6	7,14
VALLE D'AOSTA	7	63,64	4	36,36	78	92,86	6	7,14
ALESSANDRIA	21	84,00	4	16,00	301	91,49	28	8,51
ASTI	1	11,11	8	88,89	82	92,13	7	7,87
BIELLA	4	100,00	0	0,00	67	91,78	6	8,22
CUNEO	20	68,97	9	31,03	398	92,13	34	7,87
NOVARA	8	66,67	4	33,33	83	86,46	13	13,54
TORINO	48	85,71	8	14,29	691	87,14	102	12,86
VERBANIA	8	61,54	5	38,46	237	94,80	13	5,20
VERCELLI	19	100,00	0	0,00	263	95,64	12	4,36
PIEMONTE	129	77,25	38	22,75	2.122	90,80	215	9,20
BERGAMO	26	76,47	8	23,53	550	88,42	72	11,58
BRESCIA	26	89,66	3	10,34	664	84,16	125	15,84
COMO	11	55,00	9	45,00	229	77,89	65	22,11
CREMONA	11	78,57	3	21,43	194	69,53	85	30,47
LECCO	13	86,67	2	13,33	188	89,95	21	10,05
LODI	2	50,00	2	50,00	83	79,81	21	20,19
MILANO	66	80,49	16	19,51	774	77,56	224	22,44
MANTOVA	6	85,71	1	14,29	117	79,05	31	20,95
PAVIA	11	91,67	1	8,33	185	84,86	33	15,14
SONDRIO	9	81,82	2	18,18	154	86,03	25	13,97
VARESE	24	88,89	3	11,11	397	81,35	91	18,65
LOMBARDIA	205	80,39	50	19,61	3.535	81,68	793	18,32
BOLZANO	44	57,89	32	42,11	862	85,86	142	14,14
TRENTO	53	76,81	16	23,19	497	81,21	115	18,79
TRENTINO A.A.	97	66,90	48	33,10	1.359	84,10	257	15,90
BELLUNO	9	81,82	2	18,18	102	79,07	27	20,93
PADOVA	24	88,89	3	11,11	486	90,50	51	9,50
ROVIGO	4	50,00	4	50,00	122	72,19	47	27,81
TREVISO	54	81,82	12	18,18	789	96,34	30	3,66
VENEZIA	26	86,67	4	13,33	459	93,29	33	6,71
VICENZA	24	88,89	3	11,11	436	95,40	21	4,60
VERONA	15	83,33	3	16,67	600	86,83	91	13,17
VENETO	156	83,42	31	16,58	2.994	90,89	300	9,11
GORIZIA	4	100,00	0	0,00	48	90,57	5	9,43
PORDENONE	16	66,67	8	33,33	230	91,63	21	8,37
TRIESTE	10	76,92	3	23,08	110	75,34	36	24,66
UDINE	26	86,67	4	13,33	344	89,35	41	10,65
FRIULI V.G.	56	78,87	15	21,13	732	87,66	103	12,34
GENOVA	27	87,10	4	12,90	313	69,71	136	30,29
IMPERIA	4	80,00	1	20,00	74	90,24	8	9,76
LA SPEZIA	7	70,00	3	30,00	69	83,13	14	16,87
SAVONA	7	58,33	5	41,67	162	95,29	8	4,71
LIGURIA	45	77,59	13	22,41	618	78,83	166	21,17
BOLOGNA	36	80,00	9	20,00	500	89,13	61	10,87
FERRARA	11	73,33	4	26,67	160	86,49	25	13,51
FORLI	7	87,50	1	12,50	160	82,90	33	17,10
MODENA	7	50,00	7	50,00	211	90,95	21	9,05
PIACENZA	13	56,52	10	43,48	211	85,08	37	14,92
PARMA	9	64,29	5	35,71	132	88,59	17	11,41
RAVENNA	8	88,89	1	11,11	177	89,85	20	10,15
REGGIO EMILIA	9	75,00	3	25,00	271	90,94	27	9,06
Rimini	10	71,43	4	28,57	175	93,58	12	6,42
EMILIA ROMAGNA	110	71,43	44	28,57	1.997	88,76	253	11,24
ITALIA SETT.	805	76,81	243	23,19	13.435	86,52	2.093	13,48



ESAMI ALTRE CATEGORIE

	PATENTI BE CE DE							
	TEORIA				GUIDA			
	IDONEI	%	RESPINTI	%	IDONEI	%	RESPINTI	%
AREZZO	10	58,82	7	41,18	206	87,66	29	12,34
FIRENZE	19	90,48	2	9,52	312	79,39	81	20,61
GROSSETO	4	44,44	5	55,56	86	83,50	17	16,50
LIVORNO	5	83,33	1	16,67	83	89,25	10	10,75
LUCCA	8	72,73	3	27,27	210	96,77	7	3,23
MASSA CARRARA	6	60,00	4	40,00	78	93,98	5	6,02
PISA	19	79,17	5	20,83	320	91,95	28	8,05
PISTOIA	0	0,00	0	0,00	31	93,94	2	6,06
SIENA	3	60,00	2	40,00	112	85,50	19	14,50
TOSCANA	74	71,84	29	28,16	1.438	87,90	198	12,10
ANCONA	26	83,87	5	16,13	209	100,00	0	0,00
ASCOLI PICENO	27	77,14	8	22,86	242	82,59	51	17,41
MACERATA	10	62,50	6	37,50	124	75,61	40	24,39
PESARO	7	87,50	1	12,50	109	96,46	4	3,54
MARCHE	70	77,78	20	22,22	684	87,80	95	12,20
PERUGIA	30	83,33	6	16,67	289	74,68	98	25,32
TERNI	10	83,33	2	16,67	92	82,88	19	17,12
UMBRIA	40	83,33	8	16,67	381	76,51	117	23,49
FROSINONE	10	90,91	1	9,09	172	86,87	26	13,13
LATINA	21	77,78	6	22,22	269	85,13	47	14,87
RIETI	7	87,50	1	12,50	91	95,79	4	4,21
ROMA	63	76,83	19	23,17	990	92,09	85	7,91
VITERBO	8	100,00	0	0,00	129	95,56	6	4,44
LAZIO	109	80,15	27	19,85	1.651	90,76	168	9,24
L'AQUILA	14	87,50	2	12,50	150	98,68	2	1,32
CHIETI	12	80,00	3	20,00	170	92,39	14	7,61
PESCARA	9	81,82	2	18,18	119	71,26	48	28,74
TERAMO	12	100,00	0	0,00	95	83,33	19	16,67
ABRUZZO	47	87,04	7	12,96	534	86,55	83	13,45
CAMPOBASSO	20	76,92	6	23,08	234	99,57	1	0,43
ISERNIA	4	44,44	5	55,56	141	99,30	1	0,70
MOLISE	24	68,57	11	31,43	375	99,47	2	0,53
ITALIA CENTRALE	364	78,11	102	21,89	5.063	88,42	663	11,58
AVELLINO	13	86,67	2	13,33	163	93,68	11	6,32
BENEVENTO	7	77,78	2	22,22	103	93,64	7	6,36
CASERTA	13	61,90	8	38,10	436	98,20	8	1,80
NAPOLI	29	76,32	9	23,68	843	99,18	7	0,82
SALERNO	23	67,65	11	32,35	412	94,93	22	5,07
CAMPANIA	85	72,65	32	27,35	1.957	97,27	55	2,73
MATERA	7	70,00	3	30,00	125	99,21	1	0,79
POTENZA	13	76,47	4	23,53	179	86,47	28	13,53
BASILICATA	20	74,07	7	25,93	304	91,29	29	8,71
BARI	30	71,43	12	28,57	526	94,27	32	5,73
BRINDISI	23	82,14	5	17,86	187	98,94	2	1,06
FOGGIA	29	76,32	9	23,68	412	95,81	18	4,19
LECCE	19	79,17	5	20,83	269	100,00	0	0,00
TARANTO	25	80,65	6	19,35	189	99,47	1	0,53
PUGLIA	126	77,30	37	22,70	1.583	96,76	53	3,24
COSENZA	19	70,37	8	29,63	354	94,15	22	5,85
CATANZARO	8	88,89	1	11,11	137	89,54	16	10,46
CROTONE	5	62,50	3	37,50	181	98,91	2	1,09
REGGIO CALABRIA	27	81,82	6	18,18	319	90,37	34	9,63
VIBO VALENTIA	7	87,50	1	12,50	123	97,62	3	2,38
CALABRIA	66	77,65	19	22,35	1.114	93,53	77	6,47
ITALIA MERID.	297	75,77	95	24,23	4.958	95,86	214	4,14



ESAMI ALTRE CATEGORIE

	PATENTI BE CE DE							
	TEORIA				GUIDA			
	IDONEI	%	RESPINTI	%	IDONEI	%	RESPINTI	%
AGRIGENTO	16	84,21	3	15,79	179	92,27	15	7,73
CALTANISSETTA	6	50,00	6	50,00	100	100,00	0	0,00
CATANIA	30	81,08	7	18,92	496	99,40	3	0,60
ENNA	8	88,89	1	11,11	84	100,00	0	0,00
MESSINA	15	75,00	5	25,00	187	98,94	2	1,06
PALERMO	29	82,86	6	17,14	415	94,97	22	5,03
RAGUSA	10	90,91	1	9,09	196	96,08	8	3,92
SIRACUSA	3	42,86	4	57,14	115	95,04	6	4,96
TRAPANI	10	66,67	5	33,33	191	98,96	2	1,04
SICILIA	127	76,97	38	23,03	1.963	97,13	58	2,87
CAGLIARI	27	75,00	9	25,00	257	70,99	105	29,01
NUORO	13	86,67	2	13,33	130	82,28	28	17,72
ORISTANO	5	100,00	0	0,00	90	90,00	10	10,00
SASSARI	11	91,67	1	8,33	199	74,81	67	25,19
SARDEGNA	56	82,35	12	17,65	676	76,30	210	23,70
ITALIA INSULARE	183	78,54	50	21,46	2.639	90,78	268	9,22
NAZIONALE	1.649	77,09	490	22,91	26.095	88,96	3.238	11,04



ESAMI PATENTI SPECIALI

	TEORIA				GUIDA			
	IDONEI	%	RESPINTI	%	IDONEI	%	RESPINTI	%
AOSTA	3	75,00	1	25,00	8	100,00	0	0,00
VALLE D'AOSTA	3	75,00	1	25,00	8	100,00	0	0,00
ALESSANDRIA	8	72,73	3	27,27	32	96,97	1	3,03
ASTI	3	50,00	3	50,00	18	90,00	2	10,00
BIELLA	4	80,00	1	20,00	5	62,50	3	37,50
CUNEO	14	70,00	6	30,00	54	88,52	7	11,48
NOVARA	4	40,00	6	60,00	15	93,75	1	6,25
TORINO	44	64,71	24	35,29	104	82,54	22	17,46
VERBANIA	1	100,00	0	0,00	1	100,00	0	0,00
VERCELLI	2	100,00	0	0,00	10	100,00	0	0,00
PIEMONTE	80	65,04	43	34,96	239	86,91	36	13,09
BERGAMO	15	60,00	10	40,00	48	94,12	3	5,88
BRESCIA	25	52,08	23	47,92	79	88,76	10	11,24
COMO	11	61,11	7	38,89	18	94,74	1	5,26
CREMONA	3	37,50	5	62,50	10	83,33	2	16,67
LECCO	4	80,00	1	20,00	17	94,44	1	5,56
LODI	1	33,33	2	66,67	4	100,00	0	0,00
MILANO	74	59,68	50	40,32	180	82,95	37	17,05
MANTOVA	14	46,67	16	53,33	12	92,31	1	7,69
PAVIA	7	70,00	3	30,00	35	100,00	0	0,00
SONDRIO	3	75,00	1	25,00	6	100,00	0	0,00
VARESE	14	50,00	14	50,00	50	98,04	1	1,96
LOMBARDIA	171	56,44	132	43,56	459	89,13	56	10,87
BOLZANO	5	31,25	11	68,75	28	100,00	0	0,00
TRENTO	9	32,14	19	67,86	28	84,85	5	15,15
TRENTINO A.A.	14	31,82	30	68,18	56	91,80	5	8,20
BELLUNO	6	54,55	5	45,45	8	61,54	5	38,46
PADOVA	6	40,00	9	60,00	38	92,68	3	7,32
ROVIGO	4	50,00	4	50,00	9	90,00	1	10,00
TREVISO	23	52,27	21	47,73	67	97,10	2	2,90
VENEZIA	14	66,67	7	33,33	49	96,08	2	3,92
VICENZA	16	66,67	8	33,33	81	95,29	4	4,71
VERONA	7	38,89	11	61,11	43	91,49	4	8,51
VENETO	76	53,90	65	46,10	295	93,35	21	6,65
GORIZIA	1	25,00	3	75,00	4	100,00	0	0,00
PORDENONE	3	33,33	6	66,67	17	100,00	0	0,00
TRIESTE	3	50,00	3	50,00	7	87,50	1	12,50
UDINE	15	57,69	11	42,31	35	72,92	13	27,08
FRIULI V.G.	22	48,89	23	51,11	63	81,82	14	18,18
GENOVA	18	72,00	7	28,00	30	83,33	6	16,67
IMPERIA	3	30,00	7	70,00	13	100,00	0	0,00
LA SPEZIA	6	66,67	3	33,33	11	91,67	1	8,33
SAVONA	2	100,00	0	0,00	3	75,00	1	25,00
LIGURIA	29	63,04	17	36,96	57	87,69	8	12,31
BOLOGNA	11	61,11	7	38,89	46	93,88	3	6,12
FERRARA	8	50,00	8	50,00	15	100,00	0	0,00
FORLI	2	25,00	6	75,00	21	100,00	0	0,00
MODENA	6	50,00	6	50,00	28	100,00	0	0,00
PIACENZA	4	80,00	1	20,00	6	85,71	1	14,29
PARMA	11	61,11	7	38,89	17	89,47	2	10,53
RAVENNA	4	57,14	3	42,86	17	94,44	1	5,56
REGGIO EMILIA	8	57,14	6	42,86	26	92,86	2	7,14
RIMINI	3	33,33	6	66,67	6	85,71	1	14,29
EMILIA ROMAGNA	57	53,27	50	46,73	182	94,79	10	5,21
ITALIA SETT.	452	55,60	361	44,40	1.359	90,06	150	9,94



ESAMI PATENTI SPECIALI

	TEORIA				GUIDA			
	IDONEI	%	RESPINTI	%	IDONEI	%	RESPINTI	%
AREZZO	5	41,67	7	58,33	17	70,83	7	29,17
FIRENZE	15	51,72	14	48,28	60	84,51	11	15,49
GROSSETO	2	22,22	7	77,78	14	87,50	2	12,50
LIVORNO	6	46,15	7	53,85	8	100,00	0	0,00
LUCCA	4	57,14	3	42,86	6	100,00	0	0,00
MASSA CARRARA	0	0,00	0	0,00	3	50,00	3	50,00
PISA	7	87,50	1	12,50	37	100,00	0	0,00
PISTOIA	7	53,85	6	46,15	13	81,25	3	18,75
SIENA	6	66,67	3	33,33	13	86,67	2	13,33
TOSCANA	52	52,00	48	48,00	171	85,93	28	14,07
ANCONA	8	100,00	0	0,00	27	96,43	1	3,57
ASCOLI PICENO	4	80,00	1	20,00	10	100,00	0	0,00
MACERATA	5	100,00	0	0,00	14	77,78	4	22,22
PESARO	6	42,86	8	57,14	14	87,50	2	12,50
MARCHE	23	71,88	9	28,13	65	90,28	7	9,72
PERUGIA	9	69,23	4	30,77	26	92,86	2	7,14
TERNI	5	71,43	2	28,57	11	100,00	0	0,00
UMBRIA	14	70,00	6	30,00	37	94,87	2	5,13
FROSINONE	2	33,33	4	66,67	4	100,00	0	0,00
LATINA	8	72,73	3	27,27	13	100,00	0	0,00
RIETI	2	28,57	5	71,43	3	100,00	0	0,00
ROMA	75	53,19	66	46,81	177	92,67	14	7,33
VITERBO	1	33,33	2	66,67	13	100,00	0	0,00
LAZIO	88	52,38	80	47,62	210	93,75	14	6,25
L'AQUILA	7	63,64	4	36,36	8	88,89	1	11,11
CHIETI	8	66,67	4	33,33	8	100,00	0	0,00
PESCARA	3	37,50	5	62,50	13	81,25	3	18,75
TERAMO	5	55,56	4	44,44	13	86,67	2	13,33
ABRUZZO	23	57,50	17	42,50	42	87,50	6	12,50
CAMPOBASSO	3	100,00	0	0,00	5	100,00	0	0,00
ISERNIA	2	33,33	4	66,67	1	100,00	0	0,00
MOLISE	5	55,56	4	44,44	6	100,00	0	0,00
ITALIA CENTRALE	205	55,56	164	44,44	531	90,31	57	9,69
AVELLINO	6	66,67	3	33,33	15	88,24	2	11,76
BENEVENTO	5	62,50	3	37,50	12	92,31	1	7,69
CASERTA	22	53,66	19	46,34	23	100,00	0	0,00
NAPOLI	60	65,22	32	34,78	85	91,40	8	8,60
SALERNO	16	50,00	16	50,00	41	97,62	1	2,38
CAMPANIA	109	59,89	73	40,11	176	93,62	12	6,38
MATERA	8	100,00	0	0,00	10	90,91	1	9,09
POTENZA	4	80,00	1	20,00	8	80,00	2	20,00
BASILICATA	12	92,31	1	7,69	18	85,71	3	14,29
BARI	28	53,85	24	46,15	35	83,33	7	16,67
BRINDISI	6	85,71	1	14,29	6	100,00	0	0,00
FOGGIA	8	47,06	9	52,94	18	100,00	0	0,00
LECCE	8	80,00	2	20,00	25	100,00	0	0,00
TARANTO	11	52,38	10	47,62	21	80,77	5	19,23
PUGLIA	61	57,01	46	42,99	105	89,74	12	10,26
COSENZA	7	50,00	7	50,00	19	95,00	1	5,00
CATANZARO	3	60,00	2	40,00	3	100,00	0	0,00
CROTONE	2	100,00	0	0,00	2	100,00	0	0,00
REGGIO CALABRIA	9	40,91	13	59,09	13	81,25	3	18,75
VIBO VALENTIA	2	66,67	1	33,33	2	100,00	0	0,00
CALABRIA	23	50,00	23	50,00	39	90,70	4	9,30
ITALIA MERID.	205	58,91	143	41,09	338	91,60	31	8,40



ESAMI PATENTI SPECIALI

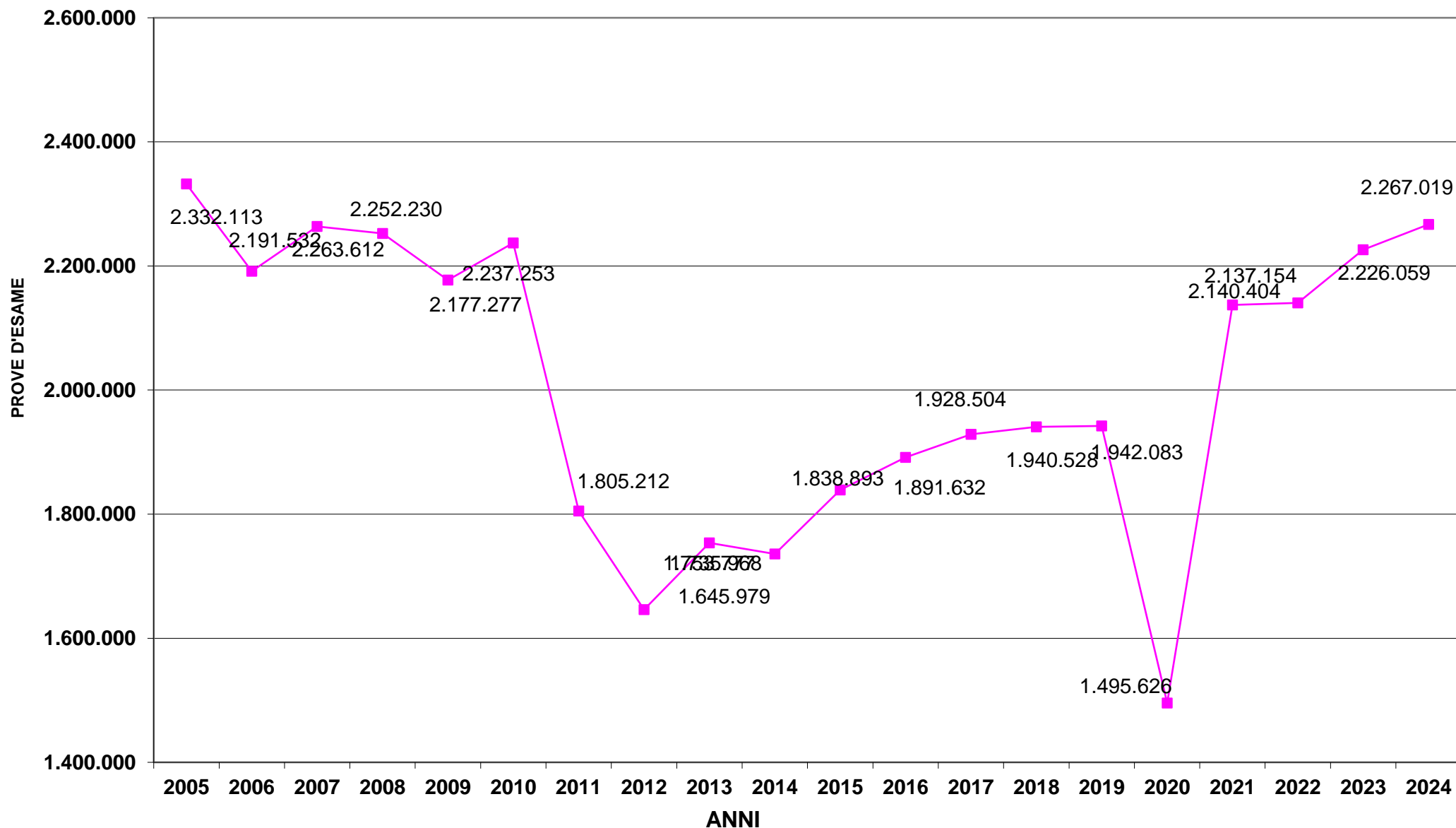
	TEORIA				GUIDA			
	IDONEI	%	RESPINTI	%	IDONEI	%	RESPINTI	%
AGRIGENTO	4	66,67	2	33,33	8	80,00	2	20,00
CALTANISSETTA	4	66,67	2	33,33	7	100,00	0	0,00
CATANIA	28	59,57	19	40,43	39	90,70	4	9,30
ENNA	2	33,33	4	66,67	2	100,00	0	0,00
MESSINA	4	66,67	2	33,33	9	100,00	0	0,00
PALERMO	21	72,41	8	27,59	53	92,98	4	7,02
RAGUSA	4	80,00	1	20,00	5	83,33	1	16,67
SIRACUSA	6	75,00	2	25,00	4	100,00	0	0,00
TRAPANI	7	70,00	3	30,00	18	94,74	1	5,26
SICILIA	80	65,04	43	34,96	145	92,36	12	7,64
CAGLIARI	9	81,82	2	18,18	26	81,25	6	18,75
NUORO	2	66,67	1	33,33	7	100,00	0	0,00
ORISTANO	2	50,00	2	50,00	0	0,00	1	100,00
SASSARI	6	54,55	5	45,45	4	36,36	7	63,64
SARDEGNA	19	65,52	10	34,48	37	72,55	14	27,45
ITALIA INSULARE	99	65,13	53	34,87	182	87,50	26	12,50
NAZIONALE	961	57,13	721	42,87	2.410	90,13	264	9,87

CAPITOLO V

STATISTICHE STORICHE



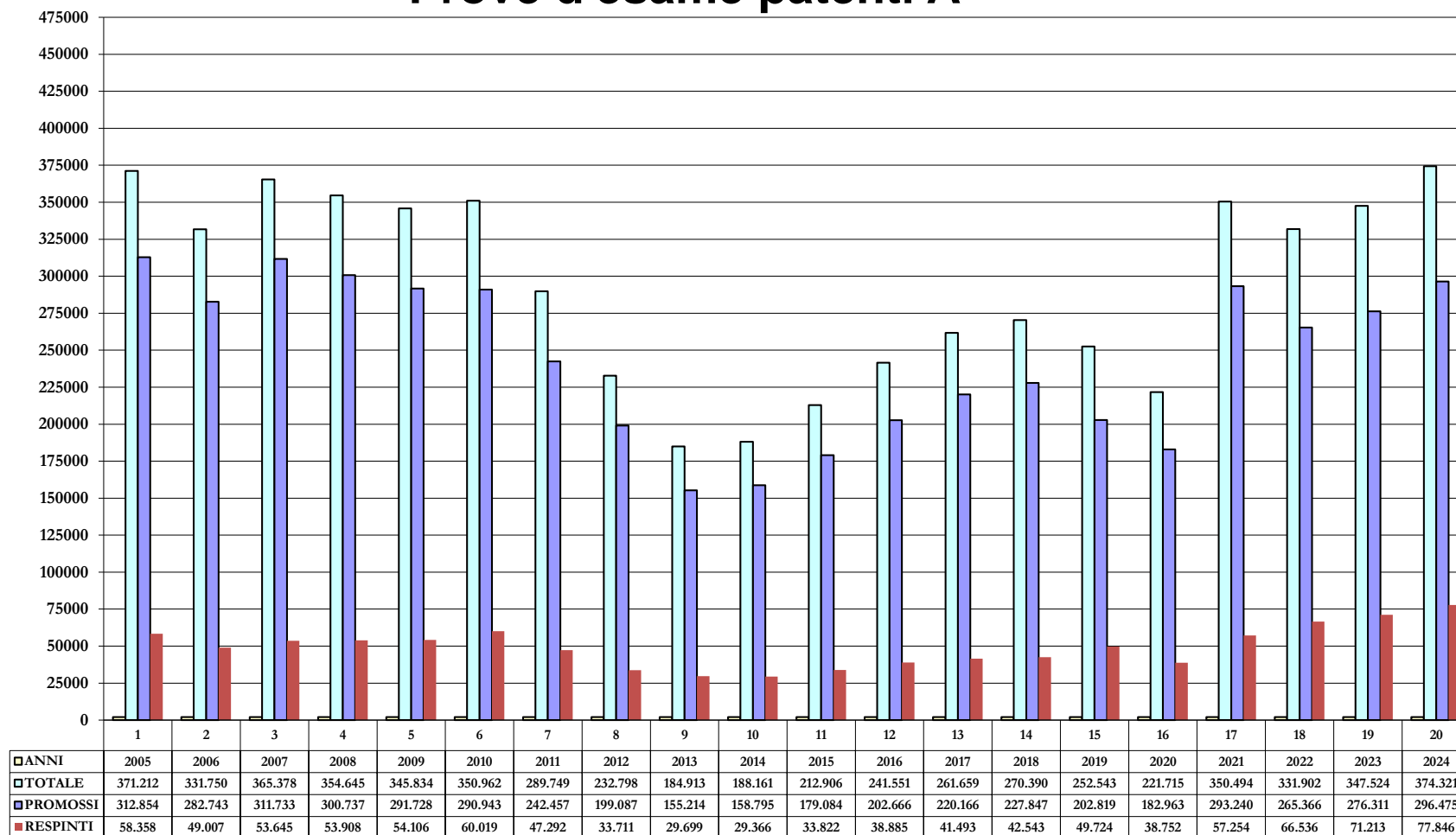
Prove d'esame (teorie + guide)



N.B. Dal 2013 è compresa la nuova categoria AM

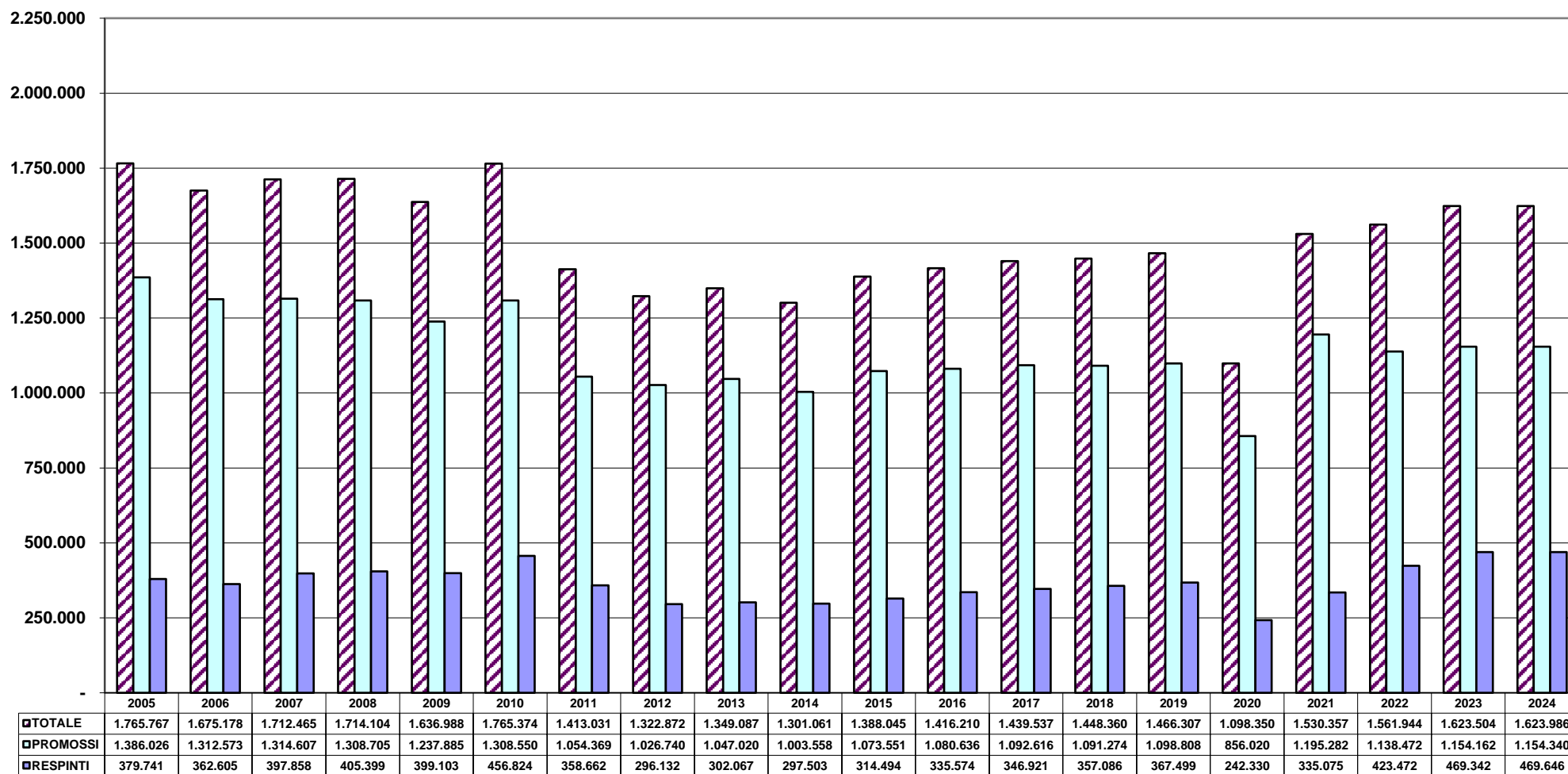


Prove d'esame patenti A



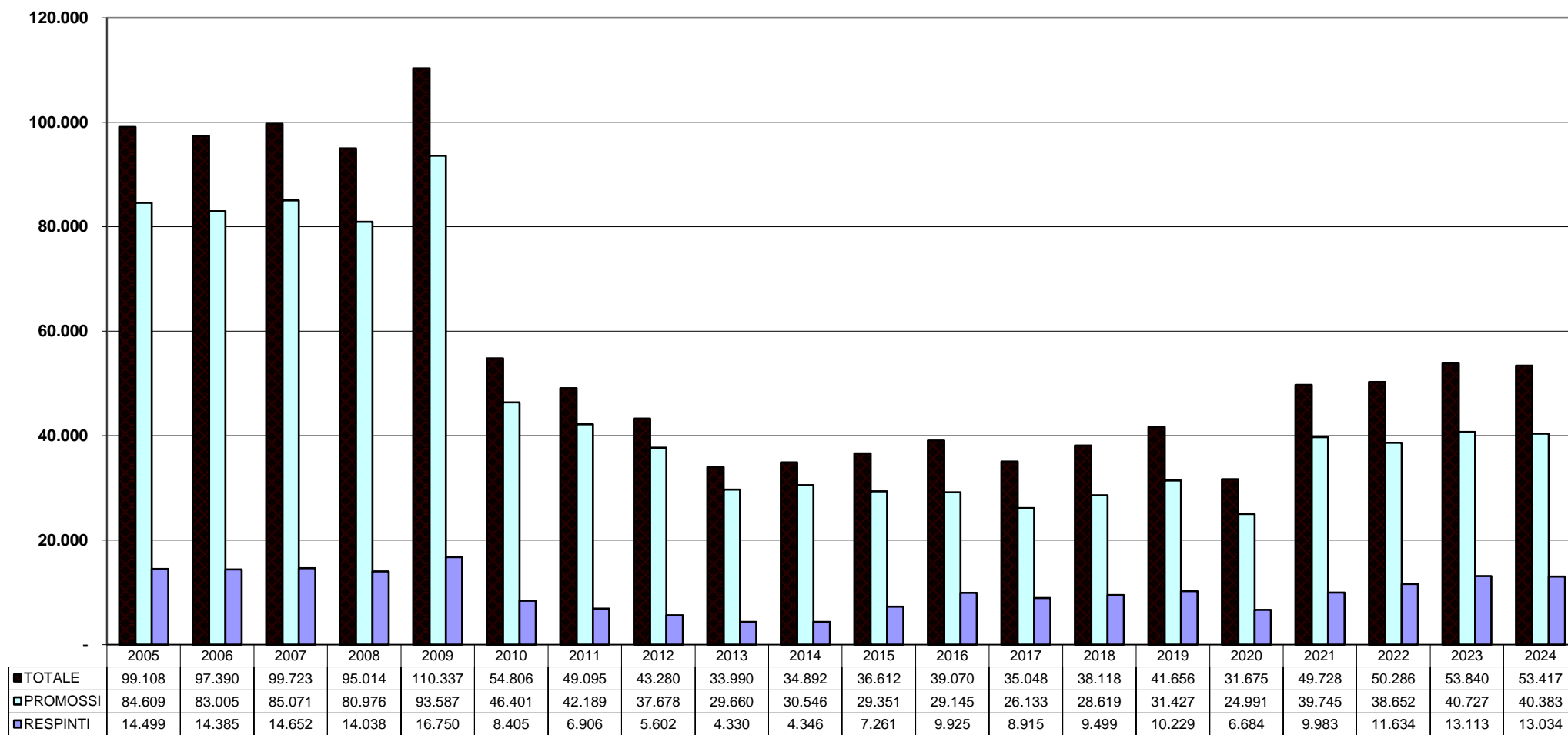


Prove d'esame patenti B



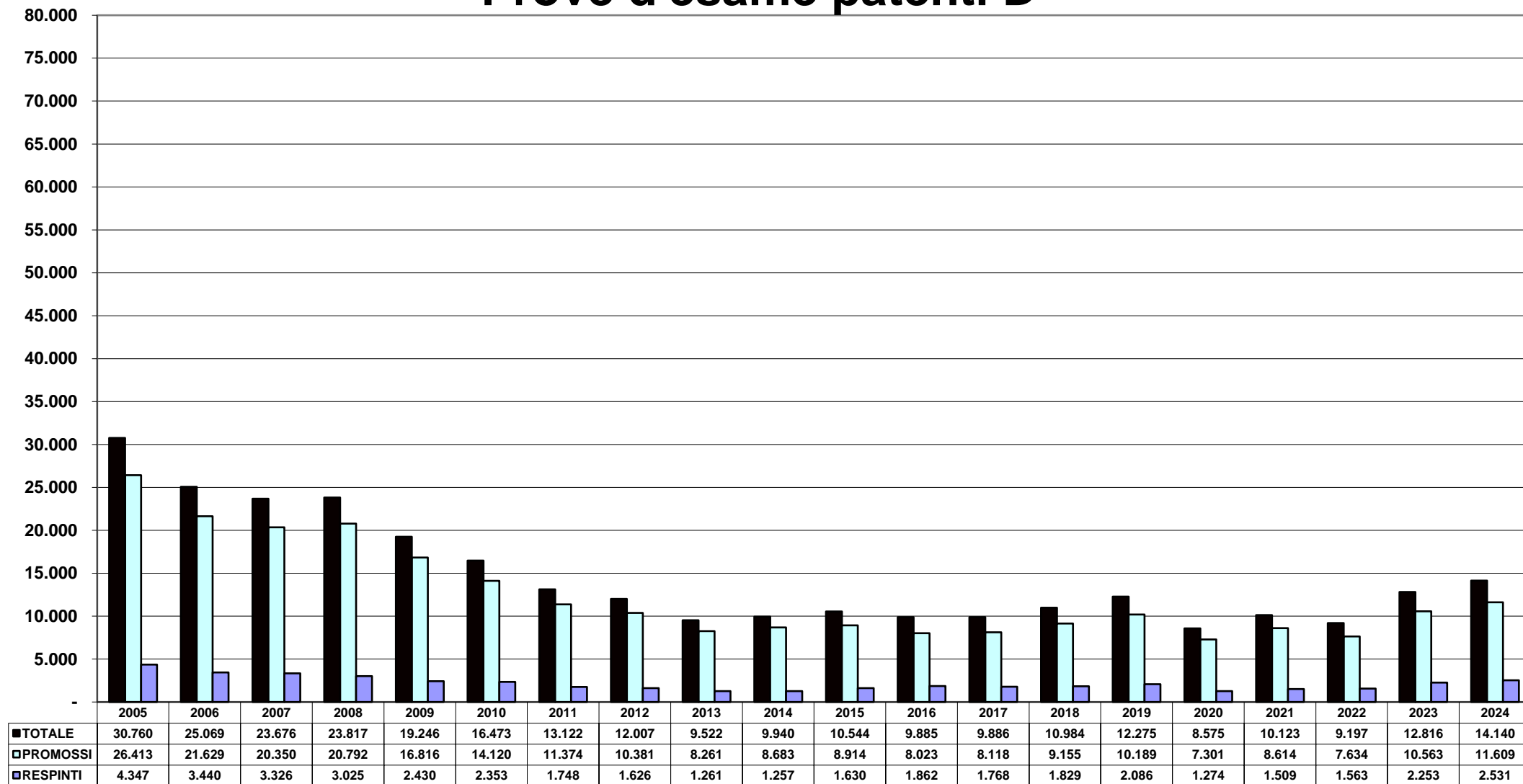


Prove d'esame patenti C



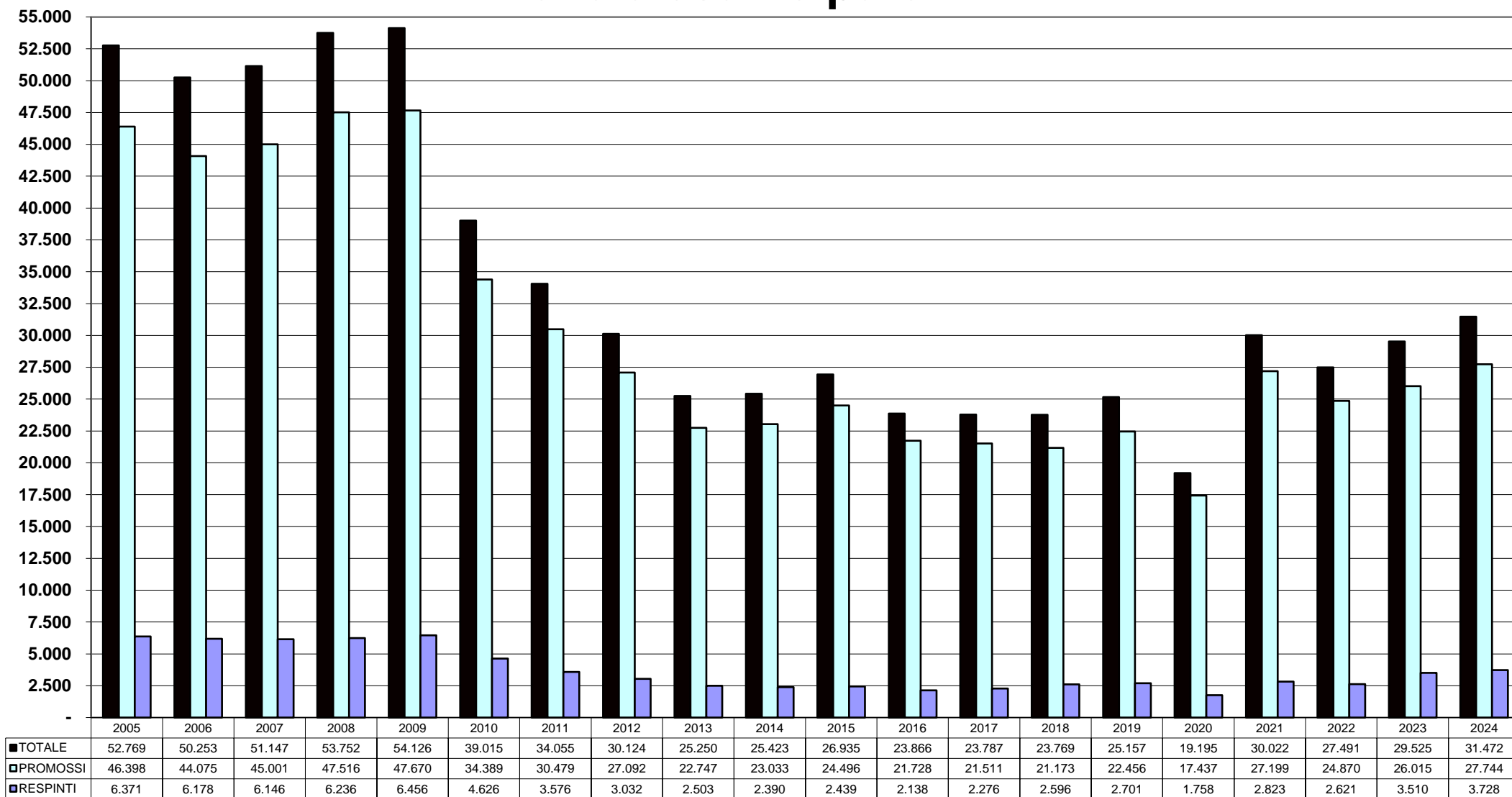


Prove d'esame patenti D



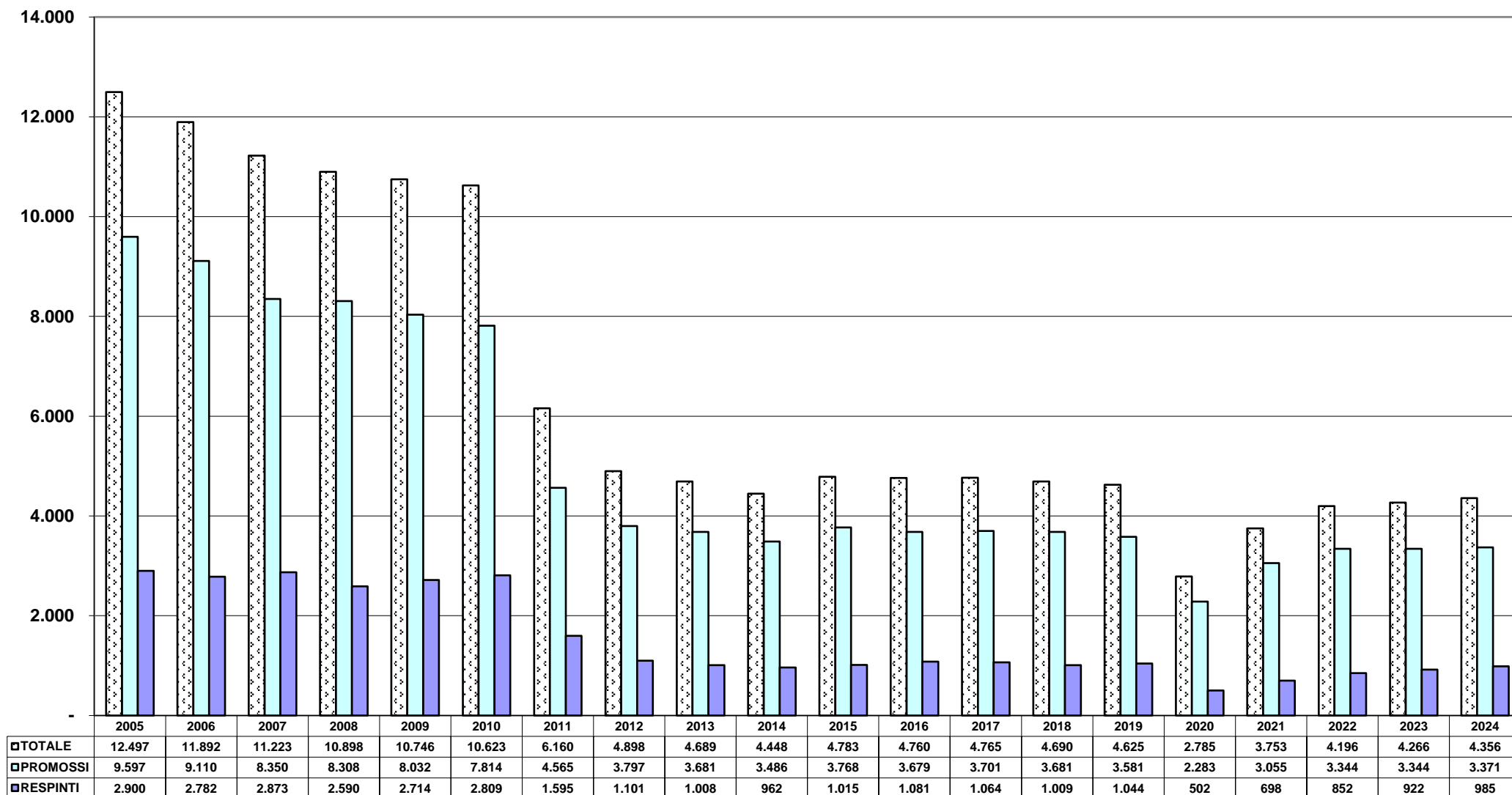


Prove d'esame patenti E



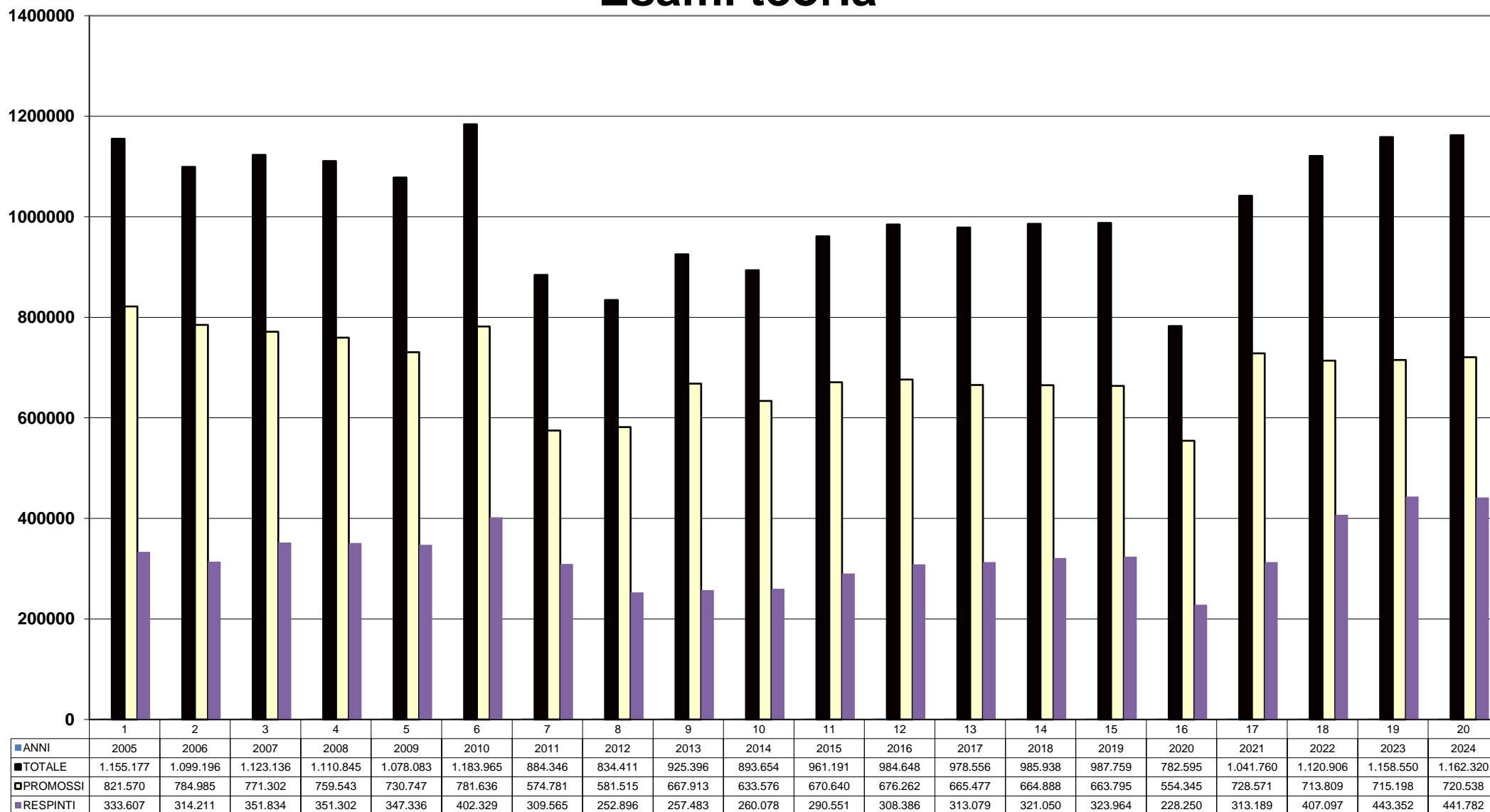


Prove d'esame patenti speciali



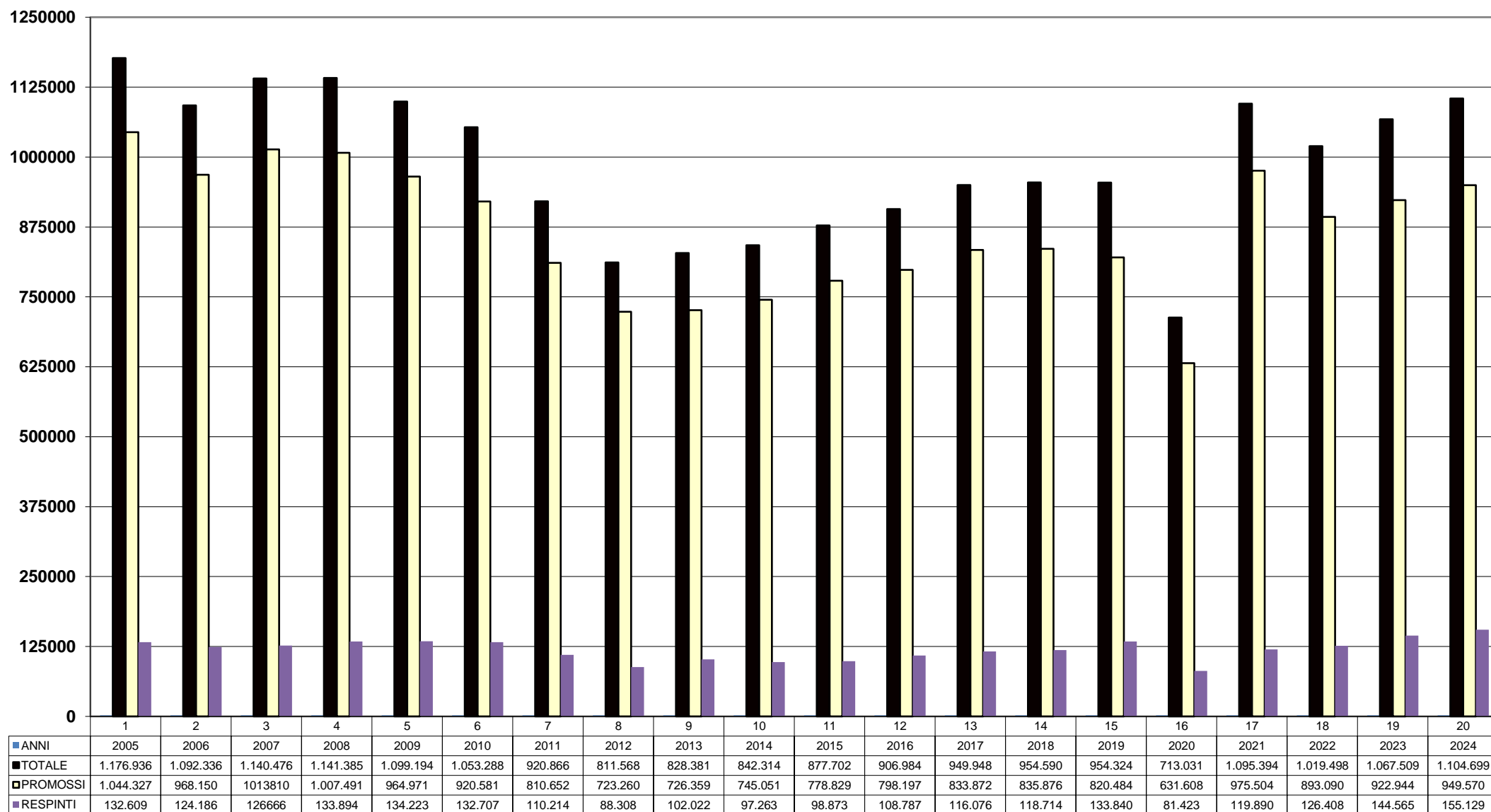


Esami teoria



N.B. Dal 2013 è compresa la nuova categoria AM

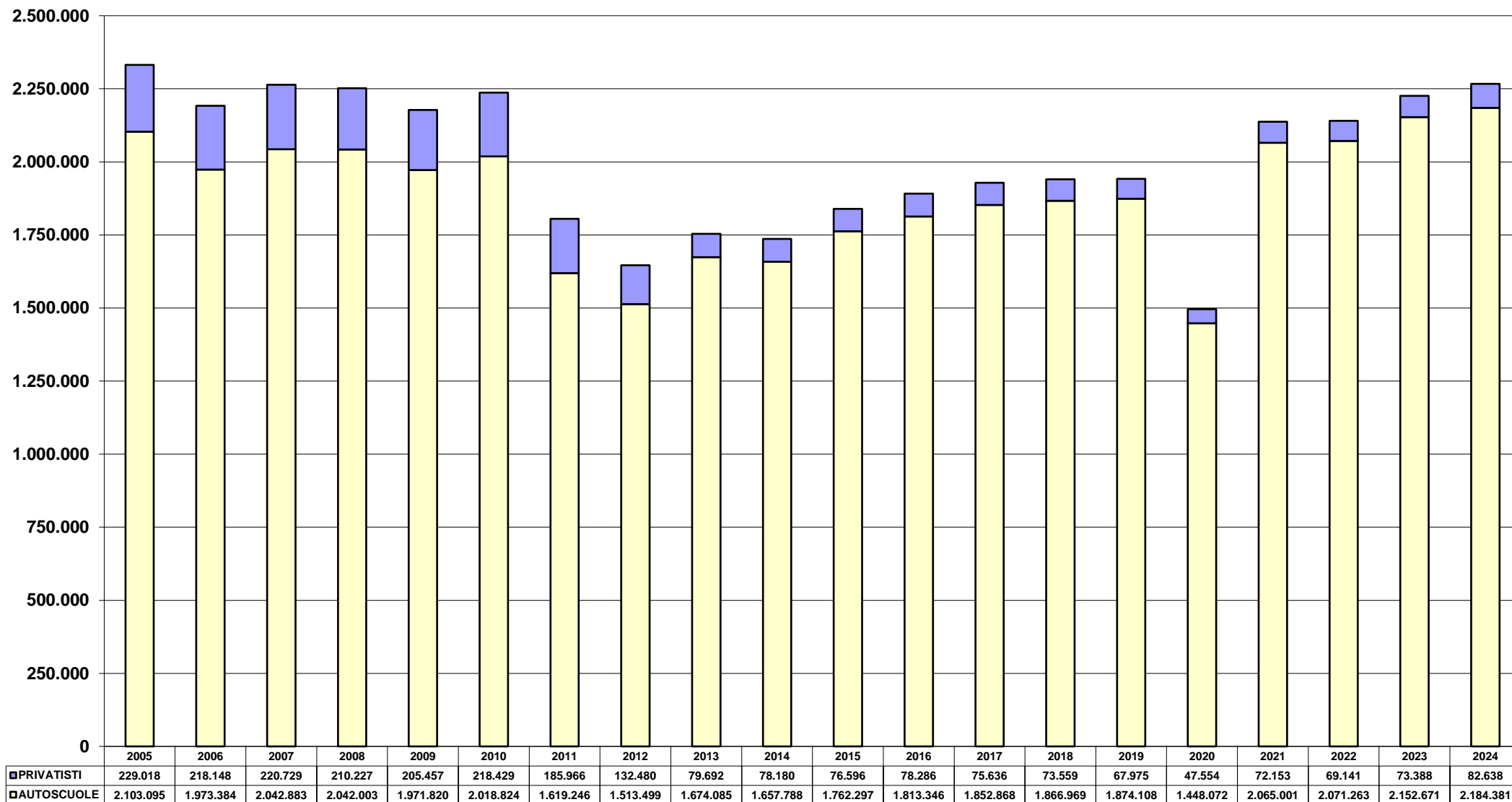
Esami guida



N.B. Dal 2013 è compresa la nuova categoria AM



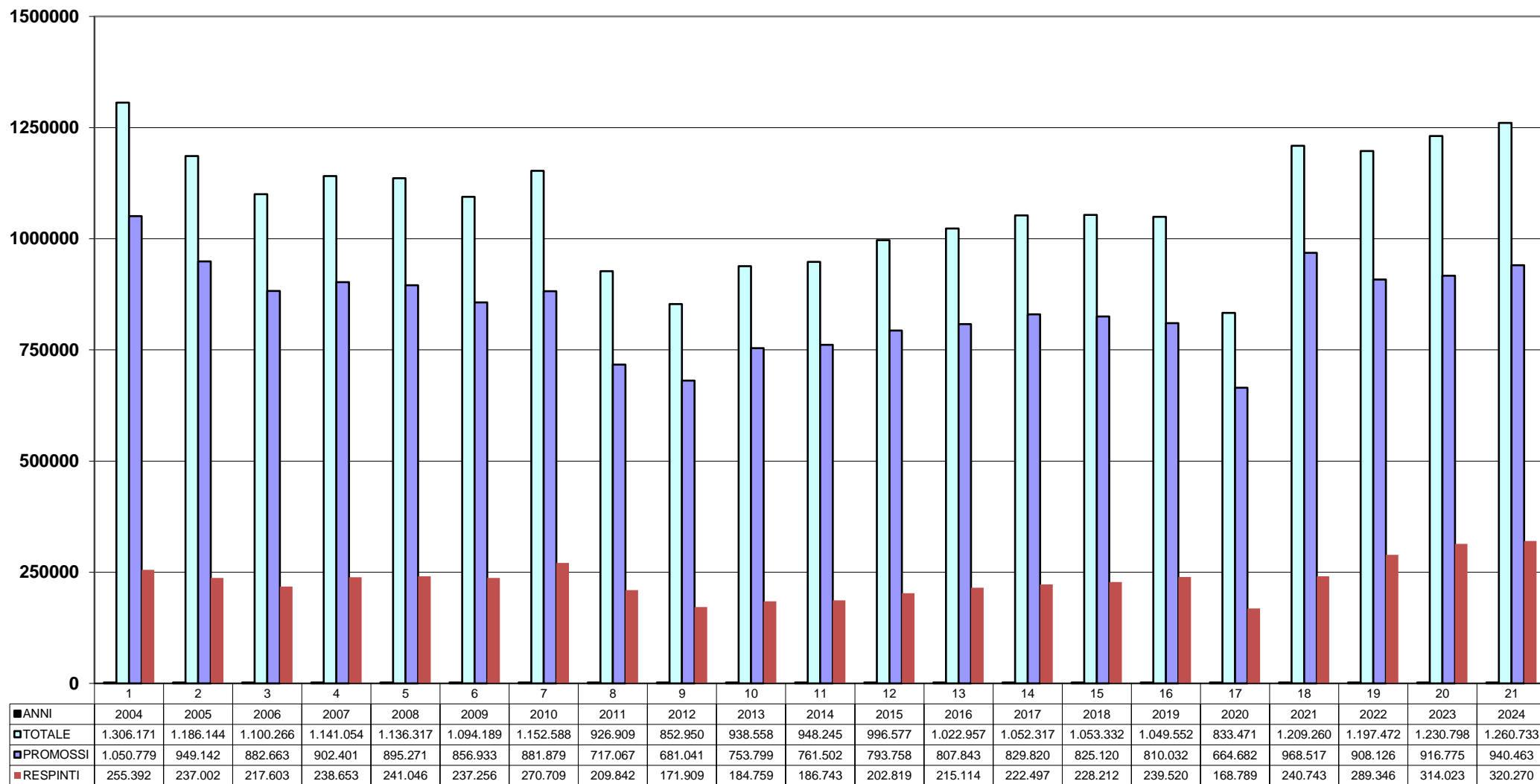
Prove d'esame (privatisti / autoscuole)



N.B. Dal 2013 è compresa la nuova categoria AM



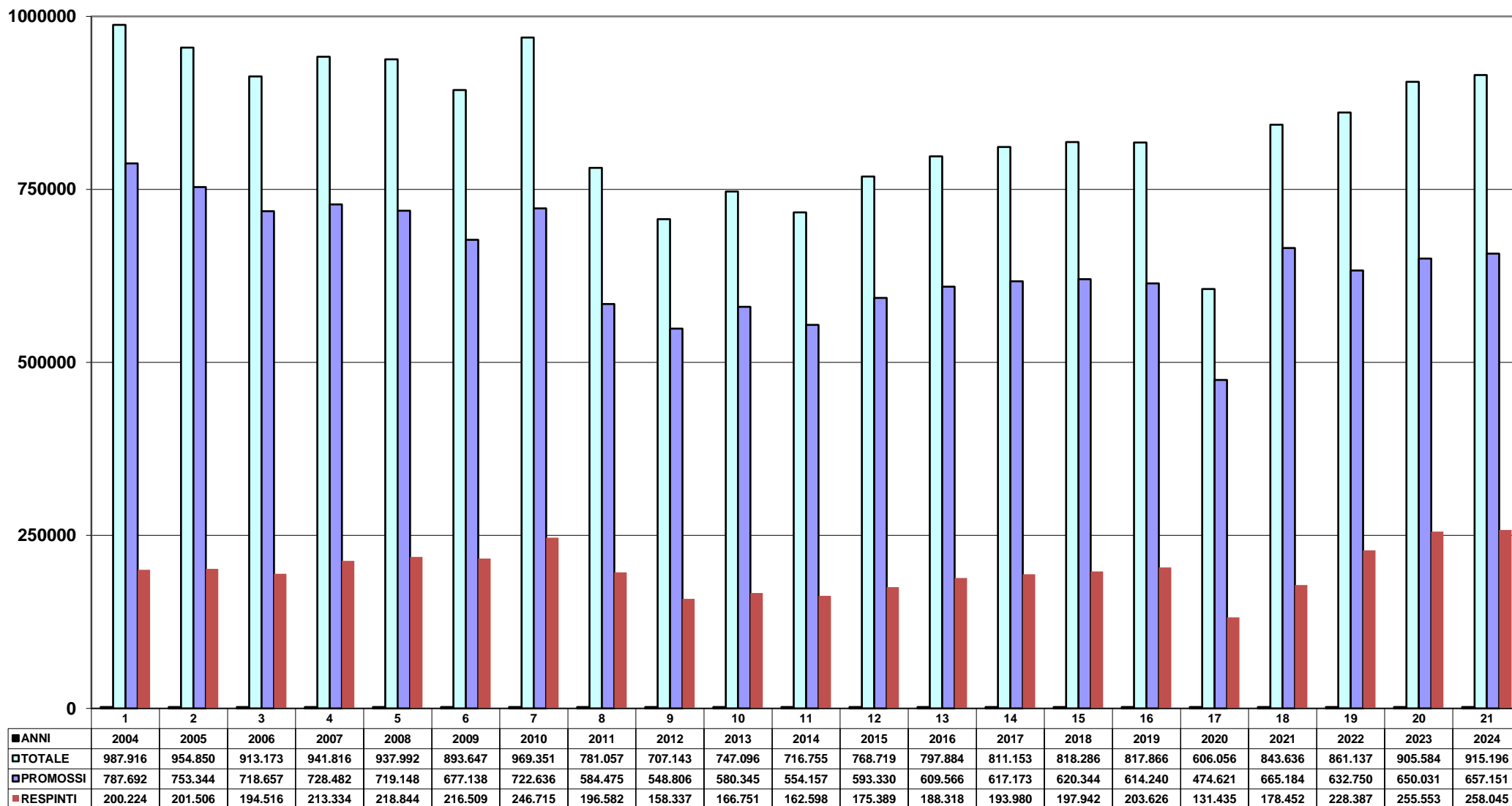
Prove d'esame patenti inferiori uomini



N.B. Dal 2013 è compresa la nuova categoria AM



Prove d'esame patenti inferiori donne



N.B. Dal 2013 è compresa la nuova categoria AM



MINISTERO
DELLE INFRASTRUTTURE
E DEI TRASPORTI

APPENDICE

ATTIVITA' AUTOSCUOLE

	<i>Scuole attive</i>	<i>Popolazione (*)</i>	<i>Abitanti x scuola</i>	<i>Tot.idonei guida</i>	<i>Idonei x scuola</i>	<i>Idonei x1000ab.</i>
AOSTA	9	122.714	13.635	1.965	218	16
VALLE D'AOSTA	9	122.714	13.635	1.965	218	16
ALESSANDRIA	34	407.029	11.971	5.748	169	14
ASTI	19	207.310	10.911	3.074	162	15
BIELLA	15	168.257	11.217	2.446	163	15
CUNEO	62	581.676	9.382	9.798	158	17
NOVARA	34	364.478	10.720	6.785	200	19
TORINO	237	2.207.873	9.316	29.161	123	13
VERBANIA	15	153.201	10.213	2.865	191	19
VERCELLI	13	165.878	12.760	3.511	270	21
PIEMONTE	429	4.255.702	9.920	63.388	148	15
BERGAMO	123	1.115.037	9.065	19.741	160	18
BRESCIA	141	1.266.138	8.980	22.760	161	18
COMO	60	598.333	9.972	8.783	146	15
CREMONA	35	353.995	10.114	5.917	169	17
LECCO	28	333.804	11.922	5.245	187	16
LODI	12	230.447	19.204	3.027	252	13
MILANO	343	4.127.375	12.033	57.006	166	14
MANTOVA	41	407.312	9.934	4.458	109	11
PAVIA	37	542.082	14.651	7.387	200	14
SONDRIO	19	179.051	9.424	4.078	215	23
VARESE	97	881.907	9.092	15.172	156	17
LOMBARDIA	936	10.035.481	10.722	153.574	164	15
BOLZANO	62	539.386	8.700	9.941	160	18
TRENTO	63	546.709	8.678	9.182	146	17
TRENTINO ALTO-ADIGE	125	1.086.095	8.689	19.123	153	18
BELLUNO	21	197.558	9.408	2.903	138	15
PADOVA	105	932.704	8.883	12.576	120	13
ROVIGO	37	227.052	6.137	3.410	92	15
TREVISO	121	877.565	7.253	14.580	120	17
VENEZIA	92	833.934	9.065	11.558	126	14
VICENZA	99	854.131	8.628	14.090	142	16
VERONA	112	928.907	8.294	14.111	126	15
VENETO	587	4.851.851	8.266	73.228	125	15
GORIZIA	14	138.636	9.903	2.056	147	15
PORDENONE	24	310.967	12.957	4.424	184	14
TRIESTE	15	228.049	15.203	3.222	215	14
UDINE	64	516.443	8.069	7.166	112	14
FRIULI-VENEZIA-GIULIA	117	1.194.095	10.206	16.868	144	14
GENOVA	72	818.651	11.370	12.427	173	15
IMPERIA	16	209.152	13.072	3.680	230	18
LA SPEZIA	22	214.986	9.772	3.345	152	16
SAVONA	26	267.119	10.274	4.492	173	17
LIGURIA	136	1.509.908	11.102	23.944	176	16
BOLOGNA	88	1.020.865	11.601	13.851	157	14
FERRARA	37	339.999	9.189	4.739	128	14
FORLI'	42	393.628	9.372	6.248	149	16
MODENA	66	709.149	10.745	10.366	157	15
PIACENZA	30	286.743	9.558	3.984	133	14
PARMA	47	456.015	9.702	6.686	142	15
RAVENNA	35	387.501	11.071	5.251	150	14
REGGIO NELL'EMILIA	59	531.113	9.002	8.478	144	16
RIMINI	35	340.665	9.733	6.361	182	19
EMILIA-ROMAGNA	439	4.465.678	10.172	65.964	150	15
ITALIA DEL NORD	2.778	27.521.524	9.907	418.054	150	15

ATTIVITA' AUTOSCUOLE

	<i>Scuole attive</i>	<i>Popolazione (*)</i>	<i>Abitanti x scuola</i>	<i>Tot.idonei guida</i>	<i>Idonei x scuola</i>	<i>Idonei x1000ab.</i>
AREZZO	46	333.646	7.253	5.687	124	17
FIRENZE	116	1.250.554	10.781	21.038	181	17
GROSSETO	24	215.328	8.972	3.514	146	16
LIVORNO	28	325.431	11.623	5.818	208	18
LUCCA	38	380.693	10.018	6.765	178	18
MASSA CARRARA	21	186.759	8.893	3.082	147	17
PISA	44	418.561	9.513	8.394	191	20
PISTOIA	32	290.036	9.064	4.399	137	15
SIENA	28	259.826	9.280	4.688	167	18
TOSCANA	377	3.660.834	9.710	63.385	168	17
ANCONA	62	461.645	7.446	8.311	134	18
ASCOLI PICENO	48	367.500	7.656	6.220	130	17
MACERATA	47	302.309	6.432	4.902	104	16
PESARO	29	349.798	12.062	6.233	215	18
MARCHE	186	1.481.252	7.964	25.666	138	17
PERUGIA	92	636.531	6.919	10.518	114	17
TERNI	27	215.423	7.979	3.005	111	14
UMBRIA	119	851.954	7.159	13.523	114	16
FROSINONE	56	462.363	8.256	6.769	121	15
LATINA	73	566.671	7.763	10.255	140	18
RIETI	16	149.923	9.370	1.990	124	13
ROMA	408	4.223.885	10.353	61.285	150	15
VITERBO	41	307.430	7.498	4.909	120	16
LAZIO	594	5.710.272	9.613	85.208	143	15
L'AQUILA	26	286.681	11.026	3.976	153	14
CHIETI	53	370.127	6.984	5.891	111	16
PESCARA	36	311.826	8.662	5.247	146	17
TERAMO	27	299.796	11.104	3.565	132	12
ABRUZZO	142	1.268.430	8.933	18.679	132	15
CAMPOBASSO	29	209.207	7.214	3.636	125	17
ISERNA	10	78.759	7.876	1.639	164	21
MOLISE	39	287.966	7.384	5.275	135	18
ITALIA CENTRALE	1.457	13.260.708	9.101	211.736	145	16
AVELLINO	64	394.759	6.168	5.827	91	15
BENEVENTO	48	259.648	5.409	4.310	90	17
CASERTA	110	907.442	8.249	17.202	156	19
NAPOLI	371	2.958.410	7.974	62.102	167	21
SALERNO	117	1.054.766	9.015	17.603	150	17
CAMPANIA	710	5.575.025	7.852	107.044	151	19
MATERA	36	189.098	5.253	3.468	96	18
POTENZA	61	340.799	5.587	4.907	80	14
BASILICATA	97	529.897	5.463	8.375	86	16
BARI	148	1.594.752	10.775	24.673	167	15
BRINDISI	46	375.286	8.158	6.172	134	16
FOGGIA	89	590.304	6.633	11.352	128	19
LECCE	134	763.778	5.700	12.857	96	17
TARANTO	56	550.046	9.822	7.780	139	14
PUGLIA	473	3.874.166	8.191	62.834	133	16
COSENZA	105	669.239	6.374	10.856	103	16
CATANZARO	55	339.297	6.169	4.998	91	15
CROTONE	21	161.479	7.689	2.899	138	18
REGGIO DI CALABRIA	72	511.935	7.110	9.856	137	19
VIBO VALENTIA	26	150.197	5.777	2.440	94	16
CALABRIA	279	1.832.147	6.567	31.049	111	17
ITALIA MERIDIONALE	1.559	11.811.235	7.576	209.302	134	18

ATTIVITA' AUTOSCUOLE

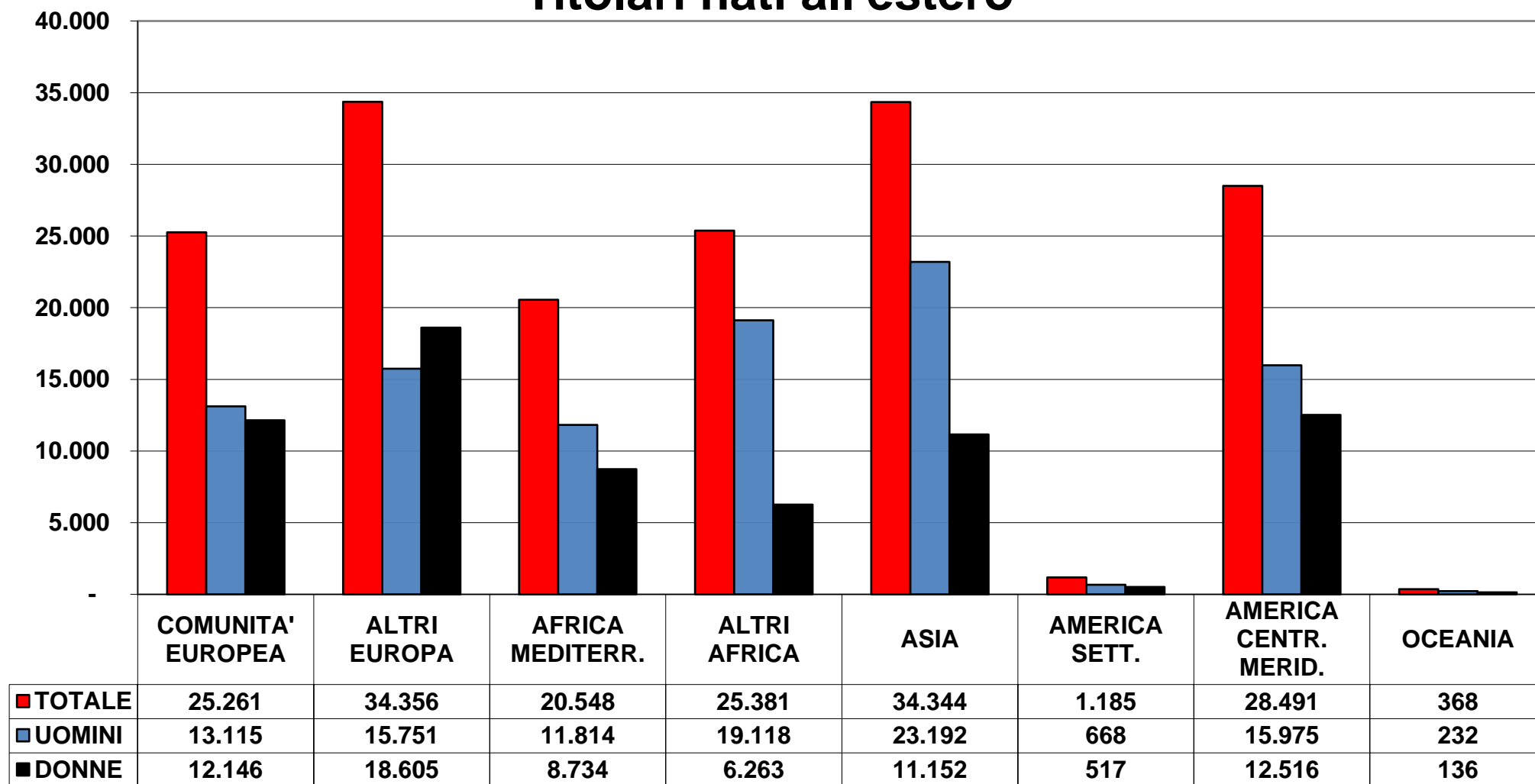
	<i>Scuole attive</i>	<i>Popolazione (*)</i>	<i>Abitanti x scuola</i>	<i>Tot.idonei guida</i>	<i>Idonei x scuola</i>	<i>Idonei x1000ab.</i>
AGRIGENTO	71	408.059	5.747	8.969	126	22
CALTANISSETTA	37	244.913	6.619	5.144	139	21
CATANIA	132	1.068.563	8.095	20.214	153	19
ENNA	38	152.387	4.010	2.914	77	19
MESSINA	76	595.948	7.841	10.539	139	18
PALERMO	160	1.194.439	7.465	20.968	131	18
RAGUSA	59	320.976	5.440	7.130	121	22
SIRACUSA	60	382.690	6.378	8.082	135	21
TRAPANI	60	411.396	6.857	8.086	135	20
SICILIA	693	4.779.371	6.897	92.046	133	19
CAGLIARI	77	746.355	9.693	8.312	108	11
NUORO	29	195.437	6.739	2.601	90	13
ORISTANO	22	147.894	6.722	1.861	85	13
SASSARI	45	471.653	10.481	5.658	126	12
SARDEGNA	173	1.561.339	9.025	18.432	107	12
ITALIA INSULARE	866	6.340.710	7.322	110.478	128	17
NAZIONALE	6.660	58.934.177	8.849	949.570	143	16

(*) FONTE I.S.T.A.T. (Situazione al 01-01-2025 dati provvisori)



PATENTI EMESSE A SEGUITO ESAME 2024

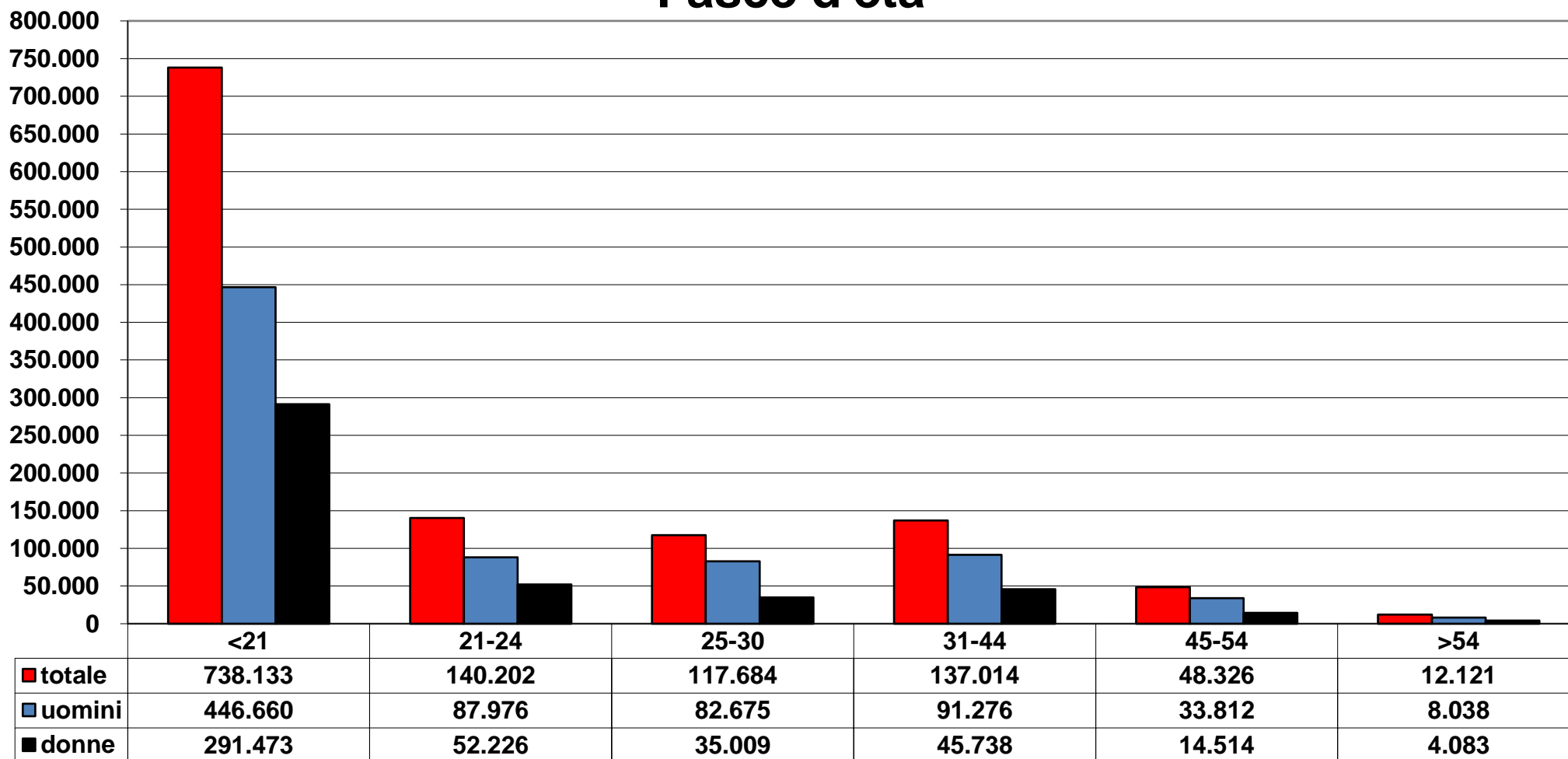
Titolari nati all'estero





PATENTI EMESSE A SEGUITO ESAME 2024

Fasce d'età



LICENZA D'USO DEI CONTENUTI

Questo documento e i dati in esso contenuti, salvo diversa indicazione, sono rilasciati con licenza **Creative Commons Attribuzione 4.0 Internazionale (CC BY 4.0)**.

È consentito l'utilizzo, anche a fini commerciali, la riproduzione e la distribuzione con l'obbligo di citare la fonte come segue:

"Fonte: Ministero delle infrastrutture e dei trasporti – DG per la motorizzazione, 'Statistica delle attività svolte nel 2024 per il conseguimento delle patenti di guida, aprile 2025'".

Maggiori informazioni sulla licenza sono disponibili all'indirizzo:

<https://creativecommons.org/licenses/by/4.0/deed.it>